

BÁO CÁO TÀI CHÍNH HỢP NHẤT

QUÝ I NĂM 2012

THÁNG 05 NĂM 2012

MỤC LỤC

NỘI DUNG	TRANG
NHỮNG THÔNG TIN CHUNG	02
BẢNG CÂN ĐỐI KẾ TOÁN HỢP NHẤT	03-05
BÁO CÁO KẾT QUẢ HOẠT ĐỘNG KINH DOANH HỢP NHẤT	06
BÁO CÁO LƯU CHUYỂN TIỀN TỆ HỢP NHẤT	07-08
BẢN THUYẾT MINH BÁO CÁO TÀI CHÍNH HỢP NHẤT	09-27
PHỤ LỤC 1: BÁO CÁO TÀI CHÍNH CỦA VĂN PHÒNG CÔNG TY	
BẢNG CÂN ĐỐI KẾ TOÁN	
BÁO CÁO KẾT QUẢ HOẠT ĐỘNG KINH DOANH	
BÁO CÁO LƯU CHUYỂN TIỀN TỆ	
PHỤ LỤC 2: BÁO CÁO TÀI CHÍNH CỦA CÔNG TY TNHH ĐẦU TƯ VÀ PHÁT TRIỂN CNTM	
BẢNG CÂN ĐỐI KẾ TOÁN	
BÁO CÁO KẾT QUẢ HOẠT ĐỘNG KINH DOANH	
BÁO CÁO LƯU CHUYỂN TIỀN TỆ	
PHỤ LỤC 3: BÁO CÁO TÀI CHÍNH CỦA CÔNG TY CP CÔNG NGHỆ TÍCH HỢP (ITE)	
BẢNG CÂN ĐỐI KẾ TOÁN	
BÁO CÁO KẾT QUẢ HOẠT ĐỘNG KINH DOANH	
BÁO CÁO LƯU CHUYỂN TIỀN TỆ	
PHỤ LỤC 4: BÁO CÁO TÀI CHÍNH CỦA CÔNG TY CP CÔNG NGHỆ MẠNG VIỆT THÀNH CÔNG (VTCN)	
BÁO CÁO KẾT QUẢ HOẠT ĐỘNG KINH DOANH	

NHỮNG THÔNG TIN CHUNG

1. Tên và địa chỉ
 - a. **Công ty cổ phần Viễn thông VTC**
Trụ sở chính: 750 Điện Biên Phủ, Phường 11, Quận 10, Thành phố Hồ Chí Minh
 - Điện thoại: (08) 38331106 Fax: (08) 38300253
 - Web: www.vtctelecom.com.vn
 - Email: vtc@vtctelecom.com.vn
 - b. **VPĐD Công ty Cổ Phần Viễn thông VTC tại Hà Nội**
 - Địa chỉ : 41 Biệt thự 2, Khu Bắc Linh Đàm, Phường Hoàng Liệt, Quận Hoàng Mai, Thành phố Hà Nội.
 - Điện thoại: (84-4) 35666282 Fax: (84-4) 35666282
 - c. **Công ty TNHH Đầu tư và Phát triển Công nghệ Thông minh (STID)**
 - Địa chỉ: Lô I-3b-4-a, đường N6, Khu công nghệ cao TP.HCM, Quận 9.
 - Điện thoại: (08) 38309055 Fax: (08) 38309056
 - d. **Công ty Cổ phần Công nghệ Tích hợp (ITE)**
 - Trụ sở chính: 750 Điện Biên Phủ, Phường 11, Quận 10, Thành phố Hồ Chí Minh
 - Điện thoại: (08) 38301667 Fax: (08)
 - Web: www.vtctelecom.com.vn
 - Email: vtc@vtctelecom.com.vn
 - e. **Công ty Cổ phần Công nghệ mạng Việt Thành Công (VTC NETWORKS)**
 - Trụ sở chính: Lô U12B-16A, Đường 22, KCX Tân Thuận, P. Tân Thuận Đông, Q.7
 - Điện thoại: (08) 38680996 Fax: (08) 38680997
 - Web: www.vtctelecom.com.vn
 - Email: vtc@vtctelecom.com.vn

2. Đây là Báo cáo tài chính hợp nhất của: **CÔNG TY CỔ PHẦN VIỄN THÔNG VTC**
3. Ngày kết thúc niên độ kế toán: ngày 31 tháng 03 năm 2012
4. Ngày lập báo cáo tài chính: ngày 16 tháng 05 năm 2012
5. Đơn vị tiền tệ: **Đồng Việt Nam** (ngoại trừ trường hợp có ghi chú bằng đồng tiền khác)

BẢNG CÂN ĐỐI KẾ TOÁN HỢP NHẤT

Tại ngày 31 tháng 03 năm 2012

Đơn vị tính: VND

TÀI SẢN	Mã số	Thuyết minh	31/03/2012	01/01/2012
A TÀI SẢN NGẮN HẠN (100=110+120+130+140+150)	100		53.311.652.227	57.107.492.994
I Tiền và các khoản tương đương tiền	110		15.635.516.238	3.169.070.519
1 Tiền	111	V.1.	15.635.516.238	3.169.070.519
2 Các khoản tương đương tiền	112		-	-
II Các khoản đầu tư tài chính ngắn hạn	120		775.000.000	660.000.000
1 Đầu tư ngắn hạn	121		775.000.000	660.000.000
2 Dự phòng giảm giá đầu tư ngắn hạn (*)	129		-	-
III Các khoản phải thu ngắn hạn	130		16.862.282.045	33.976.335.078
1 Phải thu của khách hàng	131		11.462.217.845	29.965.243.913
2 Trả trước cho người bán	132		1.294.430.379	1.130.704.769
3 Phải thu nội bộ	133		-	-
4 Phải thu theo tiến độ kế hoạch HĐXD	134		770.581.806	2.019.275.591
5 Các khoản phải thu khác	135	V.2.	3.776.225.840	1.302.284.630
6 Dự phòng phải thu ngắn hạn khó đòi	139		(441.173.825)	(441.173.825)
IV Hàng tồn kho	140		14.973.762.978	14.374.977.174
1 Hàng tồn kho	141	V.3.	14.973.762.978	14.374.977.174
2 Dự phòng giảm giá hàng tồn kho	149		-	-
V Tài sản ngắn hạn khác	150		5.065.090.966	4.927.110.223
1 Chi phí trả trước ngắn hạn	151		44.193.000	12.468.910
2 Thuế GTGT được khấu trừ	152		32.605.881	154.603.668
3 Thuế và các khoản khác phải thu Nhà nước	154	V.4	3.150.000	3.150.000
4 Tài sản ngắn hạn khác	158		4.985.142.085	4.756.887.645
B TÀI SẢN DÀI HẠN (200=210+220+240+250+260)	200		35.159.485.934	36.670.827.756
I Các khoản phải thu dài hạn	210		-	-
II Tài sản cố định	220		24.773.298.134	25.568.975.392
1 Tài sản cố định hữu hình	221	V.5	24.758.231.023	25.549.807.965
- Nguyên giá	222		60.262.788.988	60.248.761.141
- Giá trị hao mòn lũy kế	223		(35.504.557.965)	(34.698.953.176)
3 Tài sản cố định vô hình	227	V.6	15.067.111	19.167.427
- Nguyên giá	228		405.406.950	405.406.950
- Giá trị hao mòn lũy kế	229		(390.339.839)	(386.239.523)
4. Chi phí xây dựng cơ bản dở dang	230	V.7	-	-
III Bất động sản đầu tư	240		-	-
IV Các khoản đầu tư tài chính dài hạn	250		5.071.432.043	5.051.149.536
1 Đầu tư vào công ty con	251		-	-
2 Đầu tư vào công ty liên kết, liên doanh	252		5.071.432.043	5.051.149.536
V Tài sản dài hạn khác	260		5.314.755.757	6.050.702.828
1. Chi phí trả trước dài hạn	261	V.8	4.587.424.061	4.762.932.283
2. Tài sản thuế thu nhập hoãn lại	262	V.15	360.276.460	369.576.364
3. Tài sản dài hạn khác	268		367.055.236	918.194.181
VI Lợi thế thương mại	269		-	-
TỔNG CỘNG TÀI SẢN (280=100+200)	270		88.471.138.161	93.778.320.750

BẢNG CÂN ĐỐI KẾ TOÁN HỢP NHẤT

Tại ngày 31 tháng 03 năm 2012

(tiếp theo)

Đơn vị tính: VND

NGUỒN VỐN	Mã số	Thuyết minh	31/03/2012	01/01/2012
A NỢ PHẢI TRẢ (300=310+330)	300		26.967.676.486	28.841.641.291
I Nợ ngắn hạn	310		26.598.943.986	28.430.221.291
1 Vay và nợ ngắn hạn	311	V.9	8.078.300.000	8.187.962.747
2 Phải trả người bán	312		11.457.199.417	12.424.074.461
3 Người mua trả tiền trước	313		183.149.812	1.535.485.000
4 Thuế và các khoản phải nộp Nhà nước	314	V.10	1.518.065.836	1.389.167.662
5 Phải trả người lao động	315		290.939.833	1.587.828.725
6 Chi phí phải trả	316	V.11	1.694.364.397	1.081.952.552
7 Phải trả nội bộ	317		-	-
8 Phải trả theo tiến độ kế hoạch HDXD	318		661.344.236	779.390.564
9 Các khoản phải trả, phải nộp khác	319	V.12	2.426.841.537	1.098.657.662
10 Dự phòng phải trả ngắn hạn	320		-	-
11 Quỹ khen thưởng, phúc lợi	323		288.738.918	345.701.918
II Nợ dài hạn	330		368.732.500	411.420.000
1 Phải trả dài hạn người bán	331		-	-
2 Phải trả dài hạn nội bộ	332		-	-
3 Phải trả dài hạn khác	333		219.900.000	10.000.000
4 Vay và nợ dài hạn	334	V.13	-	-
5 Thuế thu nhập hoãn lại phải trả	335		-	-
6 Dự phòng trợ cấp mất việc làm	336		(71.132.500)	-
7 Dự phòng phải trả dài hạn	337		-	-
8 Doanh thu chưa thực hiện	338	V.14	219.965.000	401.420.000
B VỐN CHỦ SỞ HỮU	400		46.984.804.155	50.283.028.062
(400=410+430)				
I Vốn chủ sở hữu	410		46.984.804.155	50.283.028.062
1 Vốn đầu tư của chủ sở hữu	411	V.16	45.346.960.000	45.346.960.000
2 Thặng dư vốn cổ phần	412	V.16	200.264.000	200.264.000
3 Vốn khác của chủ sở hữu	413		655.550.779	655.550.779
4 Cổ phiếu quỹ (*)	414	V.16	(55.530.000)	(55.530.000)
5 Chênh lệch đánh giá lại tài sản	415		-	-
6 Chênh lệch tỷ giá hối đoái	416		-	-
7 Quỹ đầu tư phát triển	417		4.613.355.635	4.613.355.635
8 Quỹ dự phòng tài chính	418		2.149.777.153	2.149.777.153
9 Quỹ khác thuộc vốn chủ sở hữu	419		1.029.153.280	1.029.153.280
10 Lợi nhuận sau thuế chưa phân phối	420	V.15	(6.954.726.692)	(3.656.502.785)
11 Nguồn vốn đầu tư xây dựng cơ bản	421		-	-
II Nguồn kinh phí và quỹ khác	430		-	-
2 Nguồn kinh phí	432		-	-
3 Nguồn kinh phí đã hình thành TSCĐ	433		-	-
C LỢI ÍCH CỦA CỔ ĐÔNG THIỂU SỐ	439		14.518.657.520	14.653.651.397
TỔNG CỘNG NGUỒN VỐN (440=300+400)	440		88.471.138.161	93.778.320.750

BẢNG CÂN ĐỐI KẾ TOÁN HỢP NHẤT

Tại ngày 31 tháng 03 năm 2012

(tiếp theo)

CÁC CHỈ TIÊU NGOÀI BẢNG CÂN ĐỐI KẾ TOÁN

Chỉ tiêu	Thuyết minh	31/03/2012	01/01/2012
1 Tài sản thuê ngoài		-	-
2 Vật tư, hàng hóa nhận giữ hộ, nhận gia công		-	-
3 Hàng hóa nhận bán hộ, nhận ký gửi, ký cược		-	-
4 Nợ khó đòi đã xử lý		-	-
5 Ngoại tệ các loại		21.249,15	3.611,79
6 Dự toán chi sự nghiệp, dự án		-	-
7 Nguồn vốn khấu hao cơ bản hiện có		35.894.897.804	35.085.192.699

TP. Hồ Chí Minh, ngày 16 tháng 05 năm 2012


CÔNG TY CỔ PHẦN VIỄN THÔNG VTC

Kế toán trưởng



Trần Thị Phương Sương

Tổng giám đốc





Trần Việt Tổng

BÁO CÁO KẾT QUẢ HOẠT ĐỘNG KINH DOANH HỢP NHẤT
Lũy kế 31/03/2012

Chỉ tiêu	MS	TM	Quý 1	Quý 1	Lũy kế	Lũy kế
			năm nay	năm trước	năm nay	năm trước
1 Doanh thu bán hàng và cung cấp dịch vụ	01	VI.17	13.811.607.064	3.457.389.700	13.811.607.064	3.457.389.700
2 Các khoản giảm trừ doanh thu	02	VI.18	1.192.000.000	-	1.192.000.000	-
3 Doanh thu thuần bán hàng và cung cấp dịch vụ (10=01-02)	10	VI.19	12.619.607.064	3.457.389.700	12.619.607.064	3.457.389.700
4 Giá vốn hàng bán	11	VI.20	11.851.023.256	3.718.654.389	11.851.023.256	3.718.654.389
5 Lợi nhuận gộp về bán hàng và cung cấp dịch vụ (20=10-11)	20		768.583.808	(261.264.689)	768.583.808	(261.264.689)
Doanh thu hoạt động tài chính	21	VI.21	115.607.118	209.150.724	115.607.118	209.150.724
7 Chi phí tài chính	22	VI.22	217.057.129	308.461.574	217.057.129	308.461.574
Trong đó: Chi phí lãi vay	23		203.937.627	254.806.356	203.937.627	254.806.356
8 Chi phí bán hàng	24	VI.23	1.327.519.478	1.556.014.986	1.327.519.478	1.556.014.986
9 Chi phí quản lý doanh nghiệp	25	VI.24	1.984.751.071	2.230.498.787	1.984.751.071	2.230.498.787
10 Lợi nhuận/(lỗ) thuần từ hoạt động kinh doanh {30=20+(21-22)-(24+25)}	30		(2.645.136.752)	(4.147.089.312)	(2.645.136.752)	(4.147.089.312)
11 Thu nhập khác	31		500.000	11.401.165	500.000	11.401.165
12 Chi phí khác	32		712.333.372	-	712.333.372	-
13 Lợi nhuận khác (40=31-32)	40		(711.833.372)	11.401.165	(711.833.372)	11.401.165
14 Phần lãi (lỗ) trong công ty liên kết, liên doanh	45		(20.282.507)	(136.935.689)	(20.282.507)	(136.935.689)
15 Tổng lợi nhuận kế toán trước thuế (50=30+40+45)	50		(3.377.252.631)	(4.272.623.836)	(3.377.252.631)	(4.272.623.836)
16 Chi phí thuế thu nhập doanh nghiệp hiện hành	51		90.154.550	(804.914)	90.154.550	(804.914)
Chi phí thuế thu nhập doanh nghiệp hoãn lại	52		-	-	-	-
18 Lợi nhuận sau thuế thu nhập DN (60=50-51-52)	60		(3.467.407.181)	(4.271.818.922)	(3.467.407.181)	(4.271.818.922)
18.1 Lợi nhuận sau thuế của cổ đông thiểu số	61		(169.183.275)	(729.335.536)	(169.183.275)	(729.335.536)
18.2 Lợi nhuận sau thuế của cổ đông của công ty mẹ	62		(3.298.223.906)	(3.542.483.386)	(3.298.223.906)	(3.542.483.386)
19 Lãi cơ bản trên cổ phiếu	70	VI.19	(728,22)	(782,15)	(728,22)	(782,15)

Kế toán trưởng



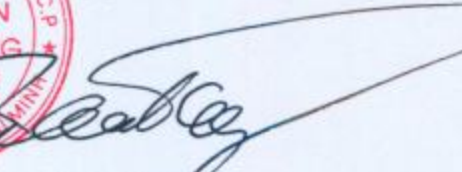
Trần Thị Phương Suong



TP. Hồ Chí Minh, ngày 16 tháng 05 năm 2012

CÔNG TY CỔ PHẦN VIÊN THÔNG VTC

Tổng giám đốc



Trần Việt Tổng

BÁO CÁO LƯU CHUYỂN TIỀN TỆ

(Theo phương pháp gián tiếp)

QUÝ I NĂM 2012

Đơn vị tính: VND

LŨY KẾ TỪ ĐẦU NĂM ĐẾN CUỐI QUÝ I

Chi tiêu	NĂM NAY	NĂM TRƯỚC
I. Lưu chuyển tiền từ hoạt động kinh doanh		
1. Lợi nhuận trước thuế	(3.377.252.631)	(4.272.623.836)
2. Điều chỉnh cho các khoản		
- Khấu hao tài sản cố định	809.705.105	831.288.549
- Các khoản dự phòng	-	-
- Lãi, lỗ chênh lệch tỷ giá hối đoái chưa thực hiện	-	(84.048.982)
- Lãi, lỗ từ hoạt động đầu tư	(5.725.865)	(172.543.033)
- Chi phí lãi vay	271.723.442	195.953.776
3. Lợi nhuận từ hoạt động kinh doanh trước thay đổi vốn lưu động	(2.301.549.949)	(3.501.973.526)
- Tăng, giảm các khoản phải thu	17.886.606.225	12.631.747.741
- Tăng, giảm hàng tồn kho	(598.785.804)	(2.057.217.528)
- Tăng, giảm các khoản phải trả (không kể lãi vay phải trả, thuế thu nhập doanh nghiệp phải nộp)	(2.096.547.091)	(6.201.235.107)
- Tăng, giảm chi phí trả trước	180.983.749	(120.346.967)
- Tiền lãi vay phải trả	(271.186.070)	(195.953.776)
- Thuế thu nhập doanh nghiệp đã nộp	(964.273.369)	16.225.881
- Tiền thu khác từ hoạt động kinh doanh	295.223.850	125.300.158
- Tiền chi khác từ hoạt động kinh doanh	539.476.279	(277.675.597)
Lưu chuyển tiền thuần từ hoạt động kinh doanh	12.669.947.820	418.871.279
II. Lưu chuyển tiền từ hoạt động đầu tư		
1. Tiền chi để mua sắm, xây dựng TSCĐ và các tài sản dài hạn khác	(21.250.910)	(412.928.672)
2. Tiền thu từ thanh lý, nhượng bán TSCĐ và các tài sản dài hạn khác	7.223.063	-
3. Tiền chi cho vay, mua các công cụ nợ của đơn vị khác	(115.000.000)	-
4. Tiền thu hồi cho vay, bán lại các công cụ nợ của đơn vị khác	-	-
5. Tiền chi đầu tư góp vốn vào đơn vị khác	(50.000.000)	-
6. Tiền thu hồi đầu tư góp vốn vào các đơn vị khác	-	-
7. Tiền thu lãi cho vay, cổ tức và lợi nhuận được chia	5.188.493	172.543.033
Lưu chuyển tiền thuần từ hoạt động đầu tư	(173.839.354)	(240.385.639)
III. Lưu chuyển tiền từ hoạt động tài chính		
1. Tiền thu từ phát hành cổ phiếu, nhận vốn góp của chủ sở hữu	80.000.000	-
2. Tiền chi trả vốn góp cho các chủ sở hữu, mua lại cổ phiếu của doanh nghiệp đã phát hành	-	-
3. Tiền vay ngắn hạn, dài hạn nhận được	4.541.077.587	1.071.996.646
4. Tiền chi trả nợ gốc vay	(4.650.740.334)	(1.681.871.988)
5. Tiền chi trả nợ thuê tài chính	-	-
6. Cổ tức, lợi nhuận đã trả cho chủ sở hữu	-	-
Lưu chuyển tiền thuần từ hoạt động tài chính	(29.662.747)	(609.875.342)
Lưu chuyển tiền thuần trong kỳ (50=20+30+40)	12.466.445.719	(431.389.702)
Tiền và tương đương tiền đầu kỳ	3.169.070.519	3.157.580.278
Ảnh hưởng của thay đổi tỷ giá hối đoái quy đổi ngoại tệ	-	-
Tiền và tương đương tiền cuối kỳ (50+60+61)	15.635.516.238	2.726.190.576

CÔNG TY CỔ PHẦN VIỄN THÔNG VTC

Lầu 3, số 750, Điện Biên Phủ, phường 11, quận 10, TP. Hồ Chí Minh

Tel: 08. 3833 1106

Fax: 08.3830 0253

BÁO CÁO TÀI CHÍNH

cho Quý 1 năm 2012

Mẫu B 03 - DN/HN

BÁO CÁO LƯU CHUYỂN TIỀN TỆ


(Theo phương pháp gián tiếp)

QUÝ I NĂM 2012

TP. Hồ Chí Minh, ngày 16 tháng 05 năm 2012

CÔNG TY CỔ PHẦN VIỄN THÔNG VTC


Kế toán trưởng



Trần Thị Phương Sương



Tổng giám đốc



Trần Việt Tống

BẢN THUYẾT MINH BÁO CÁO TÀI CHÍNH HỢP NHẤT
QUÝ I NĂM 2012
(tiếp theo)

1. Hình thức sở hữu vốn

Công ty Cổ phần Viễn thông VTC (sau đây gọi tắt là "Công ty"), được thành lập từ việc cổ phần hóa một bộ phận doanh nghiệp Nhà nước của Công ty Thiết bị điện thoại là "Trung tâm nghiên cứu sản xuất và bảo dưỡng thiết bị thông tin 1 (VTC1)" theo Quyết định số 618/1999/QĐ-TCCB ngày 08/09/1999 của Tổng cục trưởng Tổng cục Bưu điện. Công ty Cổ phần Viễn thông VTC hiện nay hoạt động theo Giấy chứng nhận đăng ký kinh doanh thay đổi lần thứ 13 số 056681 ngày 25/03/2009 do Sở kế hoạch và đầu tư thành phố Hồ Chí Minh cấp.

Vốn điều lệ của Công ty: 45.346.960.000 VND (Bốn mươi lăm tỷ ba trăm bốn mươi sáu triệu chín trăm sáu mươi nghìn đồng)

Các Công ty con được hợp nhất bao gồm:

<u>Tên đơn vị</u>	<u>Tỷ lệ vốn góp</u>	<u>Tỷ lệ biểu quyết</u>	<u>Địa chỉ</u>
Công ty Cổ phần Công nghệ Tích Hợp (ITE)	72,94%	51%	750 Điện Biên Phủ, phường 11, quận 10, tp. Hồ Chí Minh
Công ty TNHH Đầu tư và Phát triển công nghệ thông minh (STID)	60%	60%	Lô I-3b-4-a, Đường N6, khu công nghệ cao, Phường Tân Phú, Quận 9, TP.HCM

Đầu tư vào Công ty liên kết

<u>Tên đơn vị</u>	<u>Tỷ lệ vốn góp</u>	<u>Tỷ lệ biểu quyết</u>	<u>Địa chỉ</u>
Công ty Cổ phần Công nghệ mạng Việt Thành Công (VTC networks)	30%	30%	Lô U12B-16A, Đường 22, KCX Tân Thuận, P. Tân Thuận Đông, Q.7

2. Lĩnh vực kinh doanh

Công ty hoạt động trong lĩnh vực sản xuất công nghiệp, kinh doanh dịch vụ.

3. Ngành nghề kinh doanh

- Nghiên cứu, SX và lắp ráp các thiết bị bưu chính, viễn thông, điện, điện tử và tin học;
- Xây dựng, Lắp ráp, bảo dưỡng, sửa chữa, hỗ trợ vận hành các công trình viễn thông, điện, điện tử và tin học.
- Chuyển giao kỹ thuật công nghệ chuyên ngành viễn thông, điện, điện tử và tin học;
- Xuất nhập khẩu phục vụ cho hoạt động sản xuất kinh doanh của Công ty. Kinh doanh các ngành nghề kỹ thuật, dịch vụ khác phù hợp với quy định của Pháp luật Việt Nam;
- Cho thuê tài sản hoạt động, cho thuê các sản phẩm, thiết bị bưu chính viễn thông, điện, điện tử và tin học;
- Sản xuất các loại thẻ (card) dùng trong lĩnh vực: tin học, viễn thông, bảo vệ và các ứng dụng khác. In offset;
- In offset, in nhiệt... trên thẻ;
- Viết phần mềm;
- Sản xuất, mua bán sửa chữa, bảo hành, bảo dưỡng các loại thẻ, thiết bị phần cứng, phần mềm phục vụ ứng dụng thẻ. Mua bán camera quan sát, cửa sử dụng khoá điện tử, khoá điện từ, văn phòng phẩm, máy móc và nguyên vật liệu sản xuất thẻ. Đại lý ký gửi hàng hoá
- In offset trên bao bì. Nghiên cứu lắp đặt, sửa chữa, bảo dưỡng, nâng cấp hỗ trợ vận hành các thiết bị, công trình bưu chính, viễn thông, điện-điện tử, tin học, các động cơ nổ và thiết bị lạnh;

BẢN THUYẾT MINH BÁO CÁO TÀI CHÍNH HỢP NHẤT
QUÝ I NĂM 2012
(tiếp theo)

- Cho thuê thiết bị động cơ nổ và thiết bị lạnh;
- Đại lý cung cấp và phát triển các dịch vụ viễn thông sử dụng công nghệ CDMA và PHS (IPAS). Mua bán các loại máy thiết bị đầu cuối dùng cho mạng viễn thông sử dụng công nghệ CDMA và PHS (IPAS);
- Đại lý phân phối sản phẩm cáp và vật liệu viễn thông;
- Tư vấn giám định tổn thất công trình, thiết bị bưu chính, viễn thông, điện tử, tin học;
- Sản xuất lắp ráp, mua bán, sửa chữa điện thoại di động, các thiết bị phần cứng phần mềm của điện thoại di động.
- Mua bán, lắp đặt, sửa chữa, bảo dưỡng thiết bị đầu cuối dùng trong viễn thông;
- Mua bán máy móc thiết bị văn phòng, thiết bị điện, điện tử, tin học, điện lạnh, các loại dùng trong viễn thông;
- Đại lý mua bán hàng hóa;
- Đại lý cung cấp dịch vụ bưu chính viễn thông;
- Dịch vụ giá trị gia tăng trên mạng viễn thông internet;
- Xây dựng cơ sở hạ tầng công trình viễn thông.

Địa chỉ: Lầu 3, số 750, Điện Biên Phủ, phường 11, quận 10, TP. Hồ Chí Minh

Tel: 08.3833 1106

Fax: 08.3830 0253

II. Kỳ kế toán, đơn vị tiền tệ sử dụng trong kế toán

1. Kỳ kế toán năm

Kỳ kế toán năm của Công ty bắt đầu từ ngày 01/01 và kết thúc vào ngày 31/12 hàng năm.

2. Đơn vị tiền tệ sử dụng trong kế toán

Đơn vị tiền tệ sử dụng trong kế toán là đồng Việt Nam ("VND"), hạch toán theo phương pháp giá gốc, phù hợp với các quy định của Luật kế toán số 03/2003/QH11 ngày 17/06/2003 và Chuẩn mực kế toán số 01 – Chuẩn mực chung.

III. Chuẩn mực và Chế độ kế toán áp dụng

1. Cơ sở lập Báo cáo tài chính hợp nhất

Báo cáo tài chính hợp nhất được hợp nhất từ các Báo cáo tài chính của Công ty và các Công ty con được lập và trình bày theo các Chuẩn mực kế toán Việt Nam, Chế độ kế toán Việt Nam ban hành theo Quyết định số 15/2006/QĐ-BTC ngày 20 tháng 03 năm 2006 của Bộ trưởng Bộ Tài chính và các quy định hiện hành tại Việt Nam.

Báo cáo tài chính hợp nhất của Công ty Cổ phần Viễn thông VTC được lập trên cơ sở hợp nhất số liệu Báo cáo tài chính riêng của Công ty Cổ phần Viễn thông VTC (Công ty mẹ), Công ty Cổ phần Công nghệ Tích Hợp (ITE), Công ty TNHH Đầu tư và Phát triển công nghệ Thông Minh và Công ty liên doanh: Công ty Cổ phần Công nghệ mạng Việt Thành Công (VTC networks).

Công ty con là những doanh nghiệp mà Công ty có quyền chi phối các chính sách tài chính và hoạt động của doanh nghiệp, thường đi kèm là việc nắm giữ trên 50% quyền biểu quyết tại doanh nghiệp. Công ty con được hợp nhất toàn bộ kể từ ngày quyền kiểm soát đã chuyển giao cho Công ty.

Kết quả hoạt động kinh doanh của Công ty con được trình bày trong Báo cáo kết quả hoạt động kinh doanh hợp nhất từ ngày trở thành Công ty con.

BẢN THUYẾT MINH BÁO CÁO TÀI CHÍNH HỢP NHẤT
QUÝ I NĂM 2012
(tiếp theo)

Các nghiệp vụ và số dư giữa Công ty mẹ và Công ty con được loại bỏ khi lập Báo cáo tài chính hợp nhất.

Lợi ích của cổ đông thiểu số trong tài sản thuần của Công ty con được hợp nhất là một chỉ tiêu tách biệt khỏi phần vốn chủ sở hữu của các Cổ đông của Công ty mẹ. Lợi ích của Cổ đông thiểu số bao gồm phần vốn đầu tư thực tế của các Cổ đông thiểu số tại ngày 31/03/2012 và phần lợi ích của Cổ đông thiểu số trong lợi nhuận chưa phân phối và các quỹ thuộc vốn chủ sở hữu (quỹ đầu tư phát triển, quỹ dự phòng tài chính) được trích lập từ lợi nhuận sau thuế kể từ ngày Công ty con bắt đầu hoạt động sản xuất kinh doanh.

2. Chế độ kế toán áp dụng

Công ty áp dụng Chế độ kế toán doanh nghiệp ban hành theo Quyết định số 15/2006/QĐ-BTC ngày 20/03/2006 của Bộ Tài chính.

3. Tuyên bố về việc tuân thủ Chuẩn mực kế toán và Chế độ kế toán

Báo cáo tài chính hợp nhất của Công ty được lập và trình bày phù hợp với các Chuẩn mực kế toán Việt Nam và Chế độ kế toán Việt Nam hiện hành.

4. Hình thức kế toán áp dụng

Công ty áp dụng hình thức ghi sổ trên máy vi tính, sử dụng phần mềm kế toán EFFECT. Đến thời điểm khoá sổ lập Báo cáo tài chính Công ty chưa in đầy đủ Báo cáo tài chính, sổ kế toán tổng hợp và sổ kế toán chi tiết.

IV. Các chính sách kế toán áp dụng

1. Nguyên tắc ghi nhận các khoản tiền và các khoản tương đương tiền

Tiền là chỉ tiêu tổng hợp phản ánh toàn bộ số tiền hiện có của doanh nghiệp tại thời điểm báo cáo, gồm tiền mặt tại quỹ của doanh nghiệp và tiền gửi ngân hàng không kỳ hạn được ghi nhận và lập báo cáo theo đồng Việt Nam (VND), phù hợp với quy định tại Luật kế toán số 03/2003/QH11 ngày 17/06/2003.

Các khoản tương đương tiền là các khoản đầu tư ngắn hạn có thời hạn thu hồi hoặc đáo hạn không quá 3 tháng, có khả năng chuyển đổi dễ dàng thành một lượng tiền xác định và không có rủi ro trong chuyển đổi thành tiền kể từ ngày mua khoản đầu tư đó đến thời điểm lập Báo cáo tài chính, phù hợp với quy định của Chuẩn mực kế toán số 24 – Báo cáo lưu chuyển tiền tệ.

Phương pháp chuyển đổi các đồng tiền khác ra đồng tiền sử dụng trong kế toán

Các khoản tiền có gốc ngoại tệ được quy đổi theo tỷ giá hối đoái giao dịch thực tế. Tại thời điểm kết thúc năm tài chính số dư các khoản tiền có gốc ngoại tệ được đánh giá lại theo tỷ giá của Ngân hàng Ngoại thương Việt Nam công bố tại thời điểm khoá sổ lập Báo cáo tài chính.

2. Nguyên tắc ghi nhận hàng tồn kho

- Nguyên tắc ghi nhận hàng tồn kho

Hàng tồn kho được tính theo giá gốc. Giá gốc hàng tồn kho bao gồm: Chi phí mua, chi phí chế biến và các chi phí liên quan trực tiếp khác phát sinh để có được hàng tồn kho ở địa điểm và trạng thái hiện tại.

- Phương pháp tính giá trị hàng tồn kho cuối kỳ: Bình quân gia quyền

- Phương pháp hạch toán hàng tồn kho: Phương pháp kê khai thường xuyên

BẢN THUYẾT MINH BÁO CÁO TÀI CHÍNH HỢP NHẤT
QUÝ I NĂM 2012
(tiếp theo)

- Phương pháp lập dự phòng giảm giá hàng tồn kho:

Tại thời điểm 31/03/2012, Công ty không trích lập dự phòng giảm giá hàng tồn kho.

3. Nguyên tắc ghi nhận và khấu hao TSCĐ

3.1 Nguyên tắc ghi nhận phương pháp khấu hao TSCĐ hữu hình

Tài sản cố định hữu hình được ghi nhận theo nguyên giá, được phản ánh trên Bảng cân đối kế toán theo các chỉ tiêu nguyên giá, hao mòn lũy kế và giá trị còn lại.

Việc ghi nhận Tài sản cố định hữu hình và Khấu hao tài sản cố định thực hiện theo Chuẩn mực kế toán số 03 - Tài sản cố định hữu hình, Quyết định số 15/2006/QĐ-BTC ngày 20/03/2006 của Bộ trưởng Bộ Tài chính .

Nguyên giá tài sản cố định hữu hình mua sắm bao gồm giá mua (trừ các khoản chiết khấu thương mại hoặc giảm giá), các khoản thuế và các chi phí liên quan trực tiếp đến việc đưa tài sản vào trạng thái sẵn sàng sử dụng.

Nguyên giá tài sản cố định hữu hình tự xây dựng hoặc tự chế bao gồm giá thành thực tế của tài sản cố định hữu hình tự xây dựng hoặc tự chế và chi phí lắp đặt chạy thử.

Công ty áp dụng phương pháp khấu hao đường thẳng đối với tài sản cố định hữu hình, phù hợp với hướng dẫn theo Thông tư số 203/2009/QĐ-BTC ngày 20/10/2009 của Bộ trưởng Bộ tài chính. Kế toán TSCĐ hữu hình được phân loại theo nhóm tài sản có cùng tính chất và mục đích sử dụng trong hoạt động sản xuất kinh doanh của Công ty gồm:

<u>Loại tài sản cố định</u>	<u>Thời gian khấu hao <năm ></u>
Nhà cửa, vật kiến trúc	10 - 50
Máy móc, thiết bị	4 - 5
Phương tiện vận tải, thiết bị truyền dẫn	6
Thiết bị, dụng cụ quản lý	4 - 5

3.2 Nguyên tắc ghi nhận phương pháp khấu hao TSCĐ vô hình

Tài sản cố định vô hình của Công ty là phần mềm kế toán và phần mềm cài đặt máy IBM (SRV-IML)

Việc ghi nhận Tài sản cố định vô hình và Khấu hao tài sản cố định thực hiện theo Chuẩn mực kế toán số 04 - Tài sản cố định vô hình, Quyết định số 15/2006/QĐ-BTC ngày 20/03/2006 của Bộ Tài chính .

Tài sản cố định vô hình được ghi nhận theo nguyên giá, được phản ánh trên Bảng cân đối kế toán theo các chỉ tiêu nguyên giá, hao mòn lũy kế và giá trị còn lại.

Công ty áp dụng phương pháp khấu hao đường thẳng đối với tài sản cố định vô hình. Kế toán TSCĐ vô hình được phân loại theo nhóm tài sản có cùng tính chất và mục đích sử dụng trong hoạt động sản xuất kinh doanh của Công ty gồm:

BẢN THUYẾT MINH BÁO CÁO TÀI CHÍNH HỢP NHẤT
QUÝ I NĂM 2012
(tiếp theo)

<u>Loại tài sản cố định</u>	<u>Thời gian khấu hao <năm></u>
Phần mềm kế toán	4
Phần mềm cài đặt máy IBM	6

4. Nguyên tắc ghi nhận và vốn hoá các khoản chi phí đi vay
Nguyên tắc ghi nhận chi phí đi vay

Các khoản vay ngắn hạn của Công ty được ghi nhận theo hợp đồng, khế ước vay, phiếu thu, phiếu chi và chứng từ ngân hàng.

Chi phí đi vay được ghi nhận vào chi phí hoạt động tài chính. Riêng chi phí đi vay liên quan trực tiếp đến việc đầu tư xây dựng hoặc sản xuất tài sản dở dang được tính vào giá trị của tài sản đó (được vốn hoá) khi có đủ điều kiện quy định trong Chuẩn mực kế toán số 16 – Chi phí đi vay.

5. Nguyên tắc ghi nhận chi phí phải trả

Chi phí phải trả của Công ty bao gồm khoản trích trước chi phí cho dự án HT Mobile huawei (survey 25 trạm + LD 160 trạm BTS + Civiwork + Microwave), dự án SDH EVN, dự án VTRAC Đồng Nai ... được ước tính để ghi nhận vào chi phí trong kỳ, dựa trên hợp đồng hoặc các chi phí đã chi tương tự kỳ trước.

6. Nguyên tắc ghi nhận vốn chủ sở hữu

Vốn đầu tư của chủ sở hữu của Công ty được ghi nhận theo số vốn thực góp của chủ sở hữu.

Thặng dư vốn cổ phần được ghi nhận theo số chênh lệch lớn hơn giữa giá thực tế phát hành và mệnh giá cổ phiếu khi phát hành cổ phiếu hoặc tái phát hành cổ phiếu quỹ.

Vốn khác của chủ sở hữu là vốn bổ sung từ các quỹ, từ lợi nhuận sau thuế của hoạt động kinh doanh

Lợi nhuận sau thuế chưa phân phối là số lợi nhuận từ hoạt động của doanh nghiệp sau khi trừ chi phí thuế TNDN của năm nay và các khoản điều chỉnh do áp dụng hồi tố thay đổi chính sách kế toán và điều chỉnh hồi tố sai sót trọng yếu của các năm trước.

7. Nguyên tắc và phương pháp ghi nhận doanh thu

Doanh thu của Công ty bao gồm doanh thu từ hoạt động cung cấp lắp đặt các thiết bị viễn thông, xây dựng công trình viễn thông, dịch vụ cài đặt phần mềm, bán thẻ ...; Doanh thu từ tiền lãi tiền gửi, lãi cho vay, thu cổ tức.

Doanh thu bán hàng hoá, sản phẩm được xác định theo giá trị hợp lý của các khoản tiền đã thu hoặc sẽ thu được theo nguyên tắc dồn tích, ghi nhận khi chuyển giao hàng hoá cho khách hàng, phát hành hoá đơn và được khách hàng chấp nhận thanh toán, phù hợp với 5 điều kiện ghi nhận doanh thu quy định tại Chuẩn mực số 14 – "Doanh thu và thu nhập khác".

BẢN THUYẾT MINH BÁO CÁO TÀI CHÍNH HỢP NHẤT
QUÝ I NĂM 2012
(tiếp theo)

Doanh thu cung cấp dịch vụ được xác định khi dịch vụ hoàn thành, đã có nghiệm thu, thanh lý, đã phát hành hoá đơn và được khách hàng chấp nhận thanh toán, phù hợp với 4 điều kiện ghi nhận doanh thu quy định tại Chuẩn mực số 14 – "Doanh thu và thu nhập khác". Phần công việc đã hoàn thành của dịch vụ cung cấp được xác định theo phương pháp tỷ lệ hoàn thành.

Doanh thu các dự án cung cấp, xây lắp được xác định theo giá trị khối lượng thực hiện, được khách hàng xác nhận bằng nghiệm thu, quyết toán, đã phát hành hoá đơn GTGT, phù hợp với quy định tại Chuẩn mực số 15 – "Hợp đồng xây dựng".

Doanh thu từ tiền lãi tiền gửi, được ghi nhận trên cơ sở thời gian và lãi suất thực tế từng kỳ, phù hợp với 2 điều kiện ghi nhận doanh thu phát sinh từ tiền lãi, tiền bản quyền, cổ tức và lợi nhuận được chia quy định tại Chuẩn mực số 14 – "Doanh thu và thu nhập khác".

Doanh thu từ việc thu cổ tức được ghi nhận khi các bên tham gia góp vốn được quyền nhận lợi nhuận từ việc góp vốn, căn cứ vào Biên bản họp Hội đồng cổ đông và thông báo lợi nhuận được chia, phù hợp với 2 điều kiện ghi nhận doanh thu phát sinh từ tiền lãi, tiền bản quyền, cổ tức và lợi nhuận được chia quy định tại Chuẩn mực số 14 – "Doanh thu và thu nhập khác".

Các khoản nhận trước của khách hàng không được ghi nhận là doanh thu trong kỳ.

8. Nguyên tắc và phương pháp ghi nhận chi phí tài chính

Chi phí tài chính được ghi nhận trong Báo cáo kết quả hoạt động kinh doanh là tổng chi phí tài chính phát sinh trong kỳ, không bù trừ với doanh thu hoạt động tài chính, bao gồm chi phí lãi vay, chênh lệch tỷ giá.

9. Nguyên tắc và phương pháp ghi nhận chi phí thuế thu nhập doanh nghiệp hiện hành, chi phí thuế thu nhập doanh nghiệp hoãn lại

Chi phí thuế thu nhập doanh nghiệp hiện hành được xác định trên cơ sở thu nhập chịu thuế và thuế suất thuế TNDN trong năm hiện hành.

10. Các nguyên tắc và phương pháp kế toán khác

10.1 Nguyên tắc ghi nhận các khoản phải thu, phải trả

Nguyên tắc xác định khoản phải thu khách hàng dựa theo Hợp đồng và ghi nhận theo Hoá đơn bán hàng xuất cho khách hàng.

Khoản trả trước cho người bán được hạch toán căn cứ vào phiếu chi, chứng từ ngân hàng và Hợp đồng kinh tế. Nguyên tắc xác định khoản phải trả người bán dựa theo Hợp đồng, phiếu nhập kho và ghi nhận theo Hoá đơn mua hàng của bên mua.

Khoản người mua trả trước được ghi nhận căn cứ vào hợp đồng, phiếu thu, chứng từ ngân hàng.

Dự phòng phải thu khó đòi được công ty trích lập theo tuổi nợ của từng khoản nợ cụ thể: Trích 30% đối với khoản nợ quá hạn thanh toán từ 6 tháng đến 1 năm, từ 1 - 2 năm trích lập 50%, từ 2-3 năm là 70% và từ 3 năm trở lên được xử lý như một khoản tổn thất.

BẢN THUYẾT MINH BÁO CÁO TÀI CHÍNH HỢP NHẤT
QUÝ I NĂM 2012
(tiếp theo)

10.2 Nguyên tắc ghi nhận chi phí xây dựng cơ bản dở dang

Các tài sản đang trong quá trình xây dựng phục vụ mục đích sản xuất, cho thuê, quản trị hay bất kỳ mục đích nào được ghi nhận theo giá gốc, tại thời điểm có nghiệm thu, quyết toán từng hạng mục công trình, công trình hoặc khi chi phí thực tế phát sinh có đầy đủ hoá đơn, chứng từ hợp pháp.

10.3 Nguyên tắc ghi nhận các khoản vay ngắn hạn, dài hạn

Các khoản vay ngắn hạn, dài hạn được ghi nhận trên cơ sở các phiếu thu, chứng từ ngân hàng, các khế ước vay và các hợp đồng vay. Các khoản vay có thời hạn từ 1 năm tài chính trở xuống được Công ty ghi nhận là vay ngắn hạn. Các khoản vay có thời hạn trên 1 năm tài chính được Công ty ghi nhận là vay dài hạn.

10.4 Các nghĩa vụ về thuế

Thuế Giá trị gia tăng (GTGT)

Doanh nghiệp áp dụng việc kê khai, tính thuế GTGT theo hướng dẫn của luật thuế hiện hành với mức thuế suất thuế GTGT 0% đối với các lô hàng xuất khẩu, 5% đối với một số mặt hàng thiết bị viễn thông, sản phẩm khác, 10% đối với hoạt động bán thẻ, cung cấp, lắp đặt thiết bị viễn thông.

Thuế thu nhập doanh nghiệp

Công ty áp dụng mức thuế suất thuế thu nhập doanh nghiệp là 25% trên lợi nhuận chịu thuế.

Công ty áp dụng thuế suất thuế thu nhập doanh nghiệp 20% đối với hoạt động sản xuất thẻ thông minh và tổng đài chuyên mạch số - truy cập mạng theo Quyết định 8672/BKH/DN ngày 20/12/2001 và Quyết định số 8119/BKH/DN ngày 23/12/2002 của Bộ Kế hoạch và đầu tư.

Việc xác định thuế Thu nhập doanh nghiệp của Công ty căn cứ vào các quy định hiện hành về thuế. Tuy nhiên, những quy định này thay đổi theo từng thời kỳ và việc xác định sau cùng về thuế Thu nhập doanh nghiệp tùy thuộc vào kết quả kiểm tra của cơ quan thuế có thẩm quyền.

Thuế khác

Các loại thuế, phí khác doanh nghiệp thực hiện kê khai và nộp cho cơ quan thuế địa phương theo đúng quy định hiện hành của Nhà nước.

10.5 Nguyên tắc ghi nhận giá vốn hàng bán

Giá vốn hàng bán được ghi nhận và tập hợp theo giá trị và số lượng thành phẩm, hàng hoá, vật tư xuất bán cho khách hàng, phù hợp với doanh thu ghi nhận trong kỳ.

Giá vốn dịch vụ được ghi nhận theo chi phí thực tế phát sinh để hoàn thành dịch vụ, phù hợp với doanh thu ghi nhận trong kỳ.

Mẫu B09 - DN/HN

BẢN THUYẾT MINH BÁO CÁO TÀI CHÍNH HỢP NHẤT
QUÝ I NĂM 2012
(tiếp theo)

V. Thông tin bổ sung cho các khoản mục trình bày trong Bảng cân đối kế toán hợp nhất

1. Tiền	31/03/2012 VND	01/01/2012 VND
a. Phân loại theo tính chất		
Tiền mặt	163.124.005	170.175.083
Tiền gửi ngân hàng	15.472.392.233	2.998.895.436
Tiền đang chuyển	-	-
Cộng	15.635.516.238	3.169.070.519
b. Phân loại theo bộ phận		
Văn phòng Công ty	1.916.076.963	2.056.009.188
Công ty TNHH Đầu tư và Phát triển CN Thông minh	13.608.526.345	993.558.925
Công ty CP CN Tích hợp	110.912.930	119.502.406
Cộng	15.635.516.238	3.169.070.519
2. Các khoản phải thu ngắn hạn khác	31/03/2012 VND	01/01/2012 VND
a. Phân loại theo tính chất		
Phải thu người lao động	10.021.819	11.030.770
Phải thu khác	3.759.445.638	1.263.955.600
Dư nợ phải trả khác	6.758.383	27.298.260
Cộng	3.776.225.840	1.302.284.630
b. Phân loại theo bộ phận		
Văn phòng Công ty	1.931.371.677	741.868.444
Công ty TNHH Đầu tư và Phát triển CN Thông minh	1.743.156.015	458.718.038
Công ty CP CN Tích hợp	101.698.148	101.698.148
Cộng	3.776.225.840	1.302.284.630
3. Hàng tồn kho	31/03/2012 VND	01/01/2012 VND
a. Phân loại theo tính chất		
Nguyên liệu, vật liệu	4.341.658.733	4.376.085.552
Công cụ, dụng cụ	886.707.515	881.157.515
Chi phí sản xuất kinh doanh dở dang	4.842.696.139	5.164.399.241
Thành phẩm	191.784.291	199.513.200
Hàng hoá	3.587.792.584	3.601.803.373
Hàng gửi đi bán	1.123.123.716	152.018.293
Cộng giá gốc hàng tồn kho	14.973.762.978	14.374.977.174
b. Phân loại theo bộ phận		

Mẫu B09 - DN/HN

BẢN THUYẾT MINH BÁO CÁO TÀI CHÍNH HỢP NHẤT

QUÝ I NĂM 2012

(tiếp theo)

Văn phòng Công ty	7.585.362.788	7.527.879.574
Công ty TNHH Đầu tư và Phát triển CN Thông minh	7.102.308.517	6.777.092.600
Công ty CP CN Tích hợp	286.091.673	70.005.000
Cộng giá gốc hàng tồn kho	14.973.762.978	14.374.977.174

4. Thuế và các khoản phải thu Nhà nước	31/03/2012	01/01/2012
	VND	VND
a. Phân loại theo tính chất		
Thuế GTGT đầu ra	3.150.000,00	3.150.000
Cộng	3.150.000	3.150.000
b. Phân loại theo bộ phận		
Công ty CP CN Tích hợp	3.150.000	3.150.000
Cộng	3.150.000	3.150.000

Quyết toán thuế của Công ty sẽ chịu sự kiểm tra của cơ quan thuế. Do việc áp dụng luật và các qui định về thuế đối với nhiều loại giao dịch khác nhau có thể được giải thích theo nhiều cách khác nhau, số thuế được trình bày trên Báo cáo tài chính có thể bị thay đổi theo quyết định của cơ quan thuế.

5. Tăng, giảm TSCĐ hữu hình

a. Phân loại theo tính chất

Chỉ tiêu	Nhà cửa vật kiến trúc	Máy móc thiết bị	Phương tiện vận tải truyền dẫn	Dụng cụ quản lý	TSCĐ khác	Cộng TSCĐ hữu hình
I. Nguyên giá						
1. Số đầu năm	22.534.109.894	29.616.003.703	5.176.419.768	2.795.675.203	126.552.573	60.248.761.141
2. Tăng trong năm	-	-	-	21.250.910	-	21.250.910
- Do mua sắm	-	-	-	21.250.910	-	21.250.910
3. Giảm trong năm	-	-	7.223.063	-	-	7.223.063
- Thanh lý, nhượng bán	-	-	7.223.063	-	-	7.223.063
4. Số cuối năm	22.534.109.894	29.616.003.703	5.169.196.705	2.816.926.113	126.552.573	60.262.788.988
	22.534.109.894	29.857.199.473	4.678.192.956	2.776.351.953	126.552.573	59.972.406.849
	-	(241.195.770)	491.003.749	40.574.160	-	290.382.139
II. Hao mòn lũy kế						
1. Số đầu năm	2.390.368.923	25.830.767.186	3.555.589.291	2.795.675.203	126.552.573	34.698.953.176
2. Tăng trong năm	160.584.662	530.370.715	97.616.433	21.250.910	-	809.822.720
3. Giảm trong năm	-	-	4.217.931	-	-	4.217.931
- Thanh lý, nhượng bán	-	-	4.217.931	-	-	4.217.931
4. Số cuối năm	2.550.953.585	26.361.137.901	3.648.987.793	2.816.926.113	126.552.573	35.504.557.965
III. Giá trị còn lại						
1. Số đầu năm	20.143.740.971	3.785.236.517	1.620.830.477	-	-	25.549.807.965
2. Số cuối năm	19.983.156.309	3.254.865.802	1.520.208.912	-	-	24.758.231.023

BẢN THUYẾT MINH BÁO CÁO TÀI CHÍNH HỢP NHẤT
QUÝ I NĂM 2012
(tiếp theo)

b. Phân loại theo bộ phận

Đơn vị tính: VND

	<u>Đầu kỳ</u>	<u>Tăng trong kỳ</u>	<u>Giảm trong kỳ</u>	<u>Cuối kỳ</u>
Nguyên giá	60.248.761.141	21.250.910	(7.223.063)	60.262.788.988
Văn phòng Công ty	16.113.950.256	-	(7.223.063)	16.106.727.193
Công ty CP ITE	149.548.254	-	-	149.548.254
Công ty STID	43.985.262.631	21.250.910	-	44.006.513.541
Khấu hao lũy kế	34.698.953.176	809.822.720	(4.217.931)	35.504.557.965
Văn phòng Công ty	12.591.005.646	297.788.399	(4.217.931)	12.884.576.114
Công ty CP ITE	134.156.192	6.028.209	-	140.184.401
Công ty STID	21.973.791.338	506.006.112	-	22.479.797.450
Giá trị còn lại	25.549.807.965			24.758.231.023
Văn phòng Công ty	3.522.944.610			3.222.151.079
Công ty CP ITE	15.392.062			9.363.853
Công ty STID	22.011.471.293			21.526.716.091

6. Tăng, giảm tài sản cố định vô hình

Đơn vị tính: VND

a. Phân loại theo tính chất

<u>Chỉ tiêu</u>	<u>Phần mềm</u>	<u>Cộng</u>
Nguyên giá		
Số dư ngày 01/01/2012	405.406.950	405.406.950
Tăng khác	-	-
Giảm khác	-	-
Số dư ngày 31/03/2012	405.406.950	405.406.950
Giá trị hao mòn lũy kế		
Số dư ngày 01/01/2012	386.239.523	386.239.523
Khấu hao trong năm	4.100.316	4.100.316
Tăng khác	-	-
Giảm khác	-	-
Số dư ngày 31/03/2012	390.339.839	390.339.839
Giá trị còn lại		
Tại ngày 01/01/2012	19.167.427	19.167.427
Tại ngày 31/03/2012	15.067.111	15.067.111

b. Phân loại theo bộ phận

	<u>Đầu kỳ</u>	<u>Tăng trong kỳ</u>	<u>Giảm trong kỳ</u>	<u>Cuối kỳ</u>
Nguyên giá	405.406.950	-	-	405.406.950
Văn phòng Công ty	216.790.883	-	-	216.790.883
Công ty CP ITE	-	-	-	-

Mẫu B09 - DN/HN

BẢN THUYẾT MINH BÁO CÁO TÀI CHÍNH HỢP NHẤT
QUÝ I NĂM 2012
(tiếp theo)

Công ty STID	188.616.067	-	-	188.616.067
Khấu hao lũy kế	386.239.523	4.100.316	-	390.339.839
Văn phòng Công ty	216.790.883	-	-	216.790.883
Công ty CP ITE	-	-	-	-
Công ty STID	169.448.640	4.100.316	-	173.548.956
Giá trị còn lại	15.067.111			15.067.111
Văn phòng Công ty	-	-	-	-
Công ty CP ITE	-	-	-	-
STID	15.067.111	-	-	15.067.111
7. Chi phí xây dựng cơ bản dở dang		31/03/2012		01/01/2012
		VND		VND
Không có số liệu phát sinh		-		-
8. Chi phí trả trước dài hạn		31/03/2012		01/01/2012
		VND		VND
a. Phân loại theo tính chất				
Tiền thuê đất khu CNC từ 2012 đến 2045 của STID		2.218.684.098		2.231.246.249
Tiền thuê đất khu CNC từ 2010 đến 2045 của VP Cty		1.803.506.232		1.803.506.232
Chi phí sửa chữa VP STID 750ĐBP sau cháy		41.706.979		83.413.960
Giá trị lợi thế kinh doanh theo thẩm định		114.923.065		200.433.268
CCDC đã phân bổ 100% còn SD theo thẩm định		87.804.373		110.418.098
Chi phí bảo dưỡng 6 trạm BTS		66.132.785		94.475.408
Chi phí khác		254.666.529		239.439.068
Cộng		4.587.424.061		4.762.932.283
b. Phân loại theo bộ phận				
Văn phòng Công ty		1.869.639.017		1.897.981.640
Công ty TNHH Đầu tư và Phát triển CN Thông minh		2.693.054.875		2.804.950.641
Công ty CP Công nghệ Tích hợp		24.730.169		60.000.002
Cộng		4.587.424.061		4.762.932.283
9. Vay và nợ ngắn hạn		31/03/2012		01/01/2012
		VND		VND
a. Phân loại theo tính chất				
Vay ngắn hạn ngân hàng		78.300.000		7.382.870.747
Ngân hàng Kỹ thương Việt Nam		78.300.000		112.200.000
Ngân hàng TMCP Quốc tế Việt Nam		8.000.000.000		7.270.670.747
Nợ dài hạn đến hạn trả		-		805.092.000
Cộng		8.078.300.000		8.187.962.747

Mẫu B09 - DN/HN

BẢN THUYẾT MINH BÁO CÁO TÀI CHÍNH HỢP NHẤT
QUÝ I NĂM 2012
(tiếp theo)

b. Phân loại theo bộ phận		
Văn phòng Công ty	78.300.000	112.200.000
Công ty TNHH Đầu tư và Phát triển CN Thông minh	8.000.000.000	8.075.762.747
Cộng	8.078.300.000	8.187.962.747
10. Thuế và các khoản phải nộp nhà nước	31/03/2012	01/01/2012
	VND	VND
a. Phân loại theo tính chất		
Thuế GTGT đầu ra	381.054.584	806.314.903
Thuế GTGT hàng nhập khẩu	-	-
Thuế tiêu thụ đặc biệt	-	-
Thuế xuất nhập khẩu	-	-
Thuế thu nhập doanh nghiệp	457.771.713	531.012.820
Thuế thu nhập cá nhân	33.590.282	51.839.939
Thuế tài nguyên	-	-
Thuế nhà đất, tiền thuê đất	-	-
Các loại thuế khác	-	-
Các khoản phí, lệ phí và các khoản phải nộp khác	645.649.257	-
Cộng	1.518.065.836	1.389.167.662
b. Phân loại theo bộ phận		
Văn phòng Công ty	812.446.908	121.525.174
Công ty TNHH Đầu tư và Phát triển CN Thông minh	698.717.678	1.260.876.238
Công ty CP Công nghệ Tích hợp	6.901.250	6.766.250
Cộng	1.518.065.836	1.389.167.662
11. Chi phí phải trả	31/03/2012	01/01/2012
	VND	VND
a. Phân loại theo tính chất		
Dự án BTS Gtel Huawei Việt Nam - năm 2009	243.423.488	243.423.488
Dự án HT Mobile huawei	77.212.625	77.212.625
Lãi vay	-	92.201.792
Lắp đặt dự án 209 Vina	208.704.900	208.704.900
Tiền thuê nhà Q4/2011	231.818.182	275.454.545
Lắp đặt tổng đài, công trình CNHN	82.200.000	82.200.000
Hệ thống phần mềm điều khiển từ xa VTRAC	748.250.000	-
Chi phí phải trả khác	102.755.202	102.755.202
Cộng	1.694.364.397	1.081.952.552
b. Phân loại theo bộ phận		
Văn phòng Công ty	1.591.609.195	886.995.558
Công ty TNHH Đầu tư và Phát triển CN Thông minh	102.755.202	194.956.994
Công ty CP Công nghệ Tích hợp	-	-
Cộng	1.694.364.397	1.081.952.552

Mẫu B09 - DN/HN

BẢN THUYẾT MINH BÁO CÁO TÀI CHÍNH HỢP NHẤT
QUÝ I NĂM 2012
(tiếp theo)

12. Các khoản phải trả, phải nộp ngắn hạn khác	31/03/2012	01/01/2012
	VND	VND
a. Phân loại theo tính chất		
Kinh phí công đoàn	500.330.133	506.289.364
Bảo hiểm y tế	26.587.028	18.144.006
Bảo hiểm thất nghiệp	17.303.389	13.815.397
Nhận ký quỹ, ký cược ngắn hạn	-	-
Các khoản phải trả, phải nộp khác	1.862.872.138	560.408.895
Cộng	2.426.841.537	1.098.657.662
b. Phân loại theo bộ phận		
Văn phòng Công ty	2.194.034.205	846.565.919
Công ty TNHH Đầu tư và Phát triển CN Thông minh	232.807.332	252.091.743
Công ty CP CN Tích hợp	-	-
Cộng	2.426.841.537	1.098.657.662
13. Vay và nợ dài hạn	Không có số liệu phát sinh	
14. Doanh thu chưa thực hiện	31/03/2012	01/01/2012
	VND	VND
a. Phân loại theo tính chất		
Doanh thu cho thuê nhà trạm BTS	219.965.000	401.420.000
Cộng	219.965.000	401.420.000
b. Phân loại theo bộ phận		
Văn phòng Công ty	219.965.000	401.420.000
Công ty TNHH Đầu tư và Phát triển CN Thông minh	-	-
Công ty CP CN Tích hợp	-	-
Cộng	219.965.000	401.420.000
15. Tài sản thuế thu nhập hoãn lại và thuế thu nhập hoãn lại phải trả		
Tài sản thuế thu nhập hoãn lại	31/03/2012	01/01/2012
	VND	VND
Tài sản thuế thu nhập hoãn lại liên quan đến khoản chênh lệch tạm thời được khấu trừ	360.276.460	369.576.364
	360.276.460	369.576.364

CÔNG TY CỔ PHẦN VIỄN THÔNG VTC

Lầu 3, số 750, Điện Biên Phủ, phường 11, quận 10, TP. Hồ Chí Minh

Tel: 08. 3833 1106

Fax: 08.3830 0253

BÁO CÁO TÀI CHÍNH

cho kỳ hoạt động từ ngày 01/01/2012

đến ngày 31/03/2012

Mẫu B09a- DN

BẢN THUYẾT MINH BÁO CÁO TÀI CHÍNH

(tiếp theo)

16. Vốn chủ sở hữu**16.1 Bảng đối chiếu biến động của vốn chủ sở hữu**

Đơn vị tính: VND

	Vốn đầu tư của chủ sở hữu	Thặng dư vốn cổ phần	Vốn khác của chủ sở hữu	Cổ phiếu quỹ	Quỹ đầu tư phát triển	Quỹ dự phòng tài chính	Các quỹ khác thuộc vốn chủ sở hữu	Lợi nhuận chưa phân phối	Cộng
A	1	2		3			3		5
Số dư tại ngày 01/01/2012	45.346.960.000	200.264.000	655.550.779	(55.530.000)	4.613.355.635	2.149.777.153	1.029.153.280	(3.656.502.785)	50.283.028.062
- Tăng vốn trong kỳ này	-	-	-	-	-	-	-	-	-
- Lãi trong kỳ	-	-	-	-	-	-	-	-	-
- Tăng do phân phối lợi nhuận	-	-	-	-	-	-	-	-	-
- Tăng khác	-	-	-	-	-	-	-	-	-
- Giảm vốn trong kỳ	-	-	-	-	-	-	-	-	-
- Phân phối lợi nhuận	-	-	-	-	-	-	-	-	-
- Lỗ trong kỳ	-	-	-	-	-	-	-	(3.298.223.906)	(3.298.223.906,18)
- Giảm khác	-	-	-	-	-	-	-	-	-
Số dư tại ngày 31/03/2012	45.346.960.000	200.264.000	655.550.779	(55.530.000)	4.613.355.635	2.149.777.153	1.029.153.280	(6.954.726.692)	46.984.804.155

Mẫu B09 - DN/HN

BẢN THUYẾT MINH BÁO CÁO TÀI CHÍNH HỢP NHẤT
QUÝ I NĂM 2012
(tiếp theo)

16.2 Chi tiết vốn đầu tư của chủ sở hữu	31/03/2012 VND	01/01/2012 VND
Vốn góp của nhà nước	21.156.634.000	21.156.634.000
Vốn góp của các cổ đông	24.190.326.000	24.190.326.000
Cộng	45.346.960.000	45.346.960.000

16.3 Các giao dịch về vốn với các chủ sở hữu và phân phối cổ tức, chia lợi nhuận	31/03/2012 VND	01/01/2012 VND
Vốn đầu tư của chủ sở hữu	45.346.960.000	45.346.960.000
Vốn góp đầu năm	45.346.960.000	45.346.960.000
Vốn góp tăng trong năm	-	-
Vốn góp giảm trong năm	-	-
Vốn góp cuối năm	45.346.960.000	45.346.960.000
Cổ tức, lợi nhuận đã chia	-	-

16.4 Cổ phiếu	31/03/2012 VND	01/01/2012 VND
Số lượng cổ phiếu đăng ký phát hành	4.534.696	4.534.696
Số lượng cổ phiếu đã bán ra công chúng	4.534.696	4.534.696
- Cổ phiếu phổ thông	4.534.696	4.534.696
- Cổ phiếu ưu đãi	-	-
Số lượng cổ phiếu được mua lại	5.553	5.553
- Cổ phiếu phổ thông	5.553	5.553
- Cổ phiếu ưu đãi	-	-
Số lượng cổ phiếu đang lưu hành	4.529.143	4.529.143
- Cổ phiếu phổ thông	4.529.143	4.529.143
- Mệnh giá cổ phiếu đang lưu hành: 10.000 đồng		

VI. Thông tin bổ sung cho các khoản mục trình bày trong Báo cáo kết quả hoạt động kinh doanh hợp nhất

16. Doanh thu bán hàng và cung cấp dịch vụ	31/03/2012 VND	01/01/2012 VND
a. Phân loại theo tính chất		
Doanh thu bán hàng hoá	6.882.072.480	2.033.740.184
Doanh thu bán các thành phẩm	5.770.230.568	1.051.741.005
Doanh thu cung cấp dịch vụ	1.137.415.806	358.870.948
Doanh thu hoạt động khác	21.888.210	13.037.563
Cộng	13.811.607.064	3.457.389.700

Mẫu B09 - DN/HN

BẢN THUYẾT MINH BÁO CÁO TÀI CHÍNH HỢP NHẤT
QUÝ I NĂM 2012
(tiếp theo)

b. Phân loại theo bộ phận		
Văn phòng Công ty	2.507.851.606	2.186.398.948
Công ty TNHH Đầu tư và phát triển CN thông minh	11.303.755.458	1.270.990.752
Công ty CP CN Tích hợp	-	-
Cộng	13.811.607.064	3.457.389.700
18. Các khoản giảm trừ doanh thu	31/03/2012	01/01/2012
	VND	VND
Công ty CP CN Tích hợp	1.192.000.000	-
Hàng bán trả lại	1.192.000.000	-
Cộng	1.192.000.000	-
19. Doanh thu thuần về bán hàng và cung cấp dịch vụ	31/03/2012	01/01/2012
	VND	VND
a. Phân loại theo tính chất		
Doanh thu bán hàng hoá	6.882.072.480	2.033.740.184
Doanh thu bán các thành phẩm	5.770.230.568	1.051.741.005
Doanh thu cung cấp dịch vụ	1.137.415.806	358.870.948
Doanh thu hoạt động khác	21.888.210	13.037.563
Cộng	13.811.607.064	3.457.389.700
b. Phân loại theo bộ phận		
Văn phòng Công ty	2.507.851.606	2.186.398.948
Công ty TNHH Đầu tư và phát triển CN thông minh	11.303.755.458	1.270.990.752
Công ty CP CN Tích hợp	-	-
Cộng	13.811.607.064	3.457.389.700,00
20. Giá vốn hàng bán	31/03/2012	01/01/2012
	VND	VND
Phân loại theo tính chất		
Giá vốn hàng hoá đã bán	6.391.576.836	1.694.783.598
Giá vốn của thành phẩm đã bán	3.562.016.474	1.188.993.443
Giá vốn cung cấp dịch vụ	1.875.521.677	828.014.664
Giá vốn khác	21.908.269	6.862.684
Cộng	11.851.023.256	3.718.654.389
b. Phân loại theo bộ phận		
Văn phòng Công ty	2.948.992.293	2.393.026.067
Công ty TNHH Đầu tư và phát triển CN thông minh	9.101.317.016	1.325.628.322
Công ty CP CN Tích hợp	(199.286.053)	-
Cộng	11.851.023.256	3.718.654.389

Mẫu B09 - DN/HN

BẢN THUYẾT MINH BÁO CÁO TÀI CHÍNH HỢP NHẤT
QUÝ I NĂM 2012
(tiếp theo)

21. Doanh thu hoạt động tài chính	31/03/2012	01/01/2012
	VND	VND
a. Phân loại theo tính chất		
Lãi tiền gửi, tiền cho vay	78.911.397	14.529.245
Lãi chênh lệch tỷ giá	36.695.721	194.621.479
Cộng	115.607.118	209.150.724
b. Phân loại theo bộ phận		
Văn phòng Công ty	98.784.085	203.671.234
Công ty TNHH Đầu tư và phát triển CN thông minh	16.285.661	5.150.059
Công ty CP CN Tích hợp	537.372	329.431
Cộng	115.607.118	209.150.724
22. Chi phí tài chính	31/03/2012	01/01/2012
	VND	VND
a. Phân loại theo tính chất		
Lãi tiền vay	203.937.627	254.806.356
Lỗ chênh lệch tỷ giá đã thực hiện	13.119.502	53.611.218
Chi phí tài chính khác	-	44.000
Cộng	217.057.129	308.461.574
b. Phân loại theo bộ phận		
Văn phòng Công ty	17.188.019	151.575.711
Công ty TNHH Đầu tư và phát triển CN thông minh	199.869.110	156.885.863
Công ty CP CN Tích hợp	-	-
Cộng	217.057.129	308.461.574
23. Chi phí bán hàng	31/03/2012	01/01/2012
	VND	VND
a. Phân loại theo tính chất		
Chi phí nhân viên	448.800.080	606.828.106
Chi phí vật liệu, bao bì	13.277.933	8.904.000
Chi phí dụng cụ, đồ dùng	8.677.776	9.692.035
Chi phí khấu hao TSCĐ	22.637.435	32.817.880
Chi phí bảo hành	-	-
Chi phí quảng cáo tiếp thị, khuyến mãi, hoa hồng	354.092.551	435.997.993
Chi phí dịch vụ mua ngoài	143.382.311	152.055.022
Chi phí bằng tiền khác	336.651.392	309.719.950
Cộng	1.327.519.478	1.556.014.986
b. Phân loại theo bộ phận		
Văn phòng Công ty	586.751.904	924.469.476
Công ty TNHH Đầu tư và phát triển CN thông minh	740.767.574	631.545.510
Công ty CP CN Tích hợp	-	-

Mẫu B09 - DN/HN

BẢN THUYẾT MINH BÁO CÁO TÀI CHÍNH HỢP NHẤT
QUÝ I NĂM 2012
(tiếp theo)

24. Chi phí quản lý	31/03/2012	01/01/2012
	VND	VND
a. Phân loại theo tính chất		
Chi phí quản lý doanh nghiệp	1.057.661.842	1.351.847.496
Chi phí dụng cụ, đồ dùng VP	9.400.492	12.965.500
Chi phí đồ dùng văn phòng	28.150.822	27.494.810
Chi phí khấu hao TSCĐ	19.858.230	57.503.251
Thuế, phí và lệ phí	22.337.943	13.637.479
Chi phí dịch vụ mua ngoài	528.651.283	485.002.766
Chi phí bằng tiền khác	318.690.459	282.047.485
Cộng	1.984.751.071	2.230.498.787
b. Phân loại theo bộ phận		
Văn phòng Công ty	969.882.330	1.215.826.959
Công ty TNHH Đầu tư và phát triển CN thông minh	785.049.474	671.982.240
Công ty CP CN Tích hợp	229.819.267	342.689.588
Cộng	1.984.751.071	2.230.498.787
26. Lãi cơ bản trên cổ phiếu	31/03/2012	31/3/2010
	VND	VND
Lợi nhuận kế toán sau thuế thu nhập doanh nghiệp	(3.298.223.907)	(3.542.483.386)
+ Các khoản điều chỉnh tăng hoặc giảm lợi		
<i>Các khoản điều chỉnh tăng</i>	-	-
<i>Các khoản điều chỉnh giảm</i>	-	-
+ Lãi phân bổ cho cổ đông sở hữu cổ phiếu phổ thông	(3.298.223.907)	(3.542.483.386)
+ Cổ phiếu phổ thông đang lưu hành bình quân trong kỳ	4.529.143	4.529.143
+ Lãi cơ bản trên cổ phiếu	(728,22)	(782,15)

VII. Thông tin bổ sung cho các khoản mục trình bày trong Báo cáo lưu chuyển tiền tệ**VIII. Những thông tin khác**

Chi phí khác bao gồm các khoản thuế bị truy thu và tiền phạt chậm nộp theo Quyết định thanh tra thuế số 84/QĐ-CT-TTr4 của Cục thuế TP. HCM về việc thanh tra thuế của doanh nghiệp trong năm 2007-2008 cho Văn Phòng Công ty là: 676.093.345 đồng, gồm:

+ Thuế GTGT bị truy thu	127.933.075
+ Thuế TNDN bị truy thu	126.640.714
+ Tiền phạt chậm nộp theo quyết toán	421.519.556


Mẫu B09 - DN/HN

BẢN THUYẾT MINH BÁO CÁO TÀI CHÍNH HỢP NHẤT
QUÝ I NĂM 2012
(tiếp theo)

TP. Hồ Chí Minh, ngày 16 tháng 05 năm 2012

CÔNG TY CỔ PHẦN VIỄN THÔNG VTC

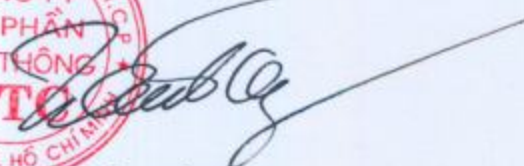
Kế toán trưởng



Trần Thị Phương Sương



Tổng giám đốc



Trần Việt Tổng

Mẫu B 01 - DN/HN

BẢNG CÂN ĐỐI KẾ TOÁN
Tại ngày 31 tháng 03 năm 2012

Đơn vị tính: VND

TÀI SẢN	Mã số	Thuyết minh	31/03/2012	01/01/2012
A TÀI SẢN NGẮN HẠN (100=110+120+130+140+150)	100		25.754.448.175	28.835.259.316
I Tiền và các khoản tương đương tiền	110		1.916.076.963	2.056.009.188
1 Tiền	111	V.1.	1.916.076.963	2.056.009.188
2 Các khoản tương đương tiền	112		-	-
II Các khoản đầu tư tài chính ngắn hạn	120		775.000.000	660.000.000
1 Đầu tư ngắn hạn	121		775.000.000	660.000.000
2 Dự phòng giảm giá đầu tư ngắn hạn (*)	129		-	-
III Các khoản phải thu ngắn hạn	130		10.692.366.339	14.189.501.759
1 Phải thu của khách hàng	131		7.844.209.507	11.132.976.775
2 Trả trước cho người bán	132		474.746.620	623.924.220
3 Phải thu nội bộ	133		-	-
4 Phải thu theo tiến độ kế hoạch HĐXD	134		770.581.806	2.019.275.591
5 Các khoản phải thu khác	135	V.2.	1.931.371.677	741.868.444
6 Dự phòng phải thu ngắn hạn khó đòi	139		(328.543.271)	(328.543.271)
IV Hàng tồn kho	140		7.585.362.788	7.527.879.574
1 Hàng tồn kho	141	V.3.	7.585.362.788	7.527.879.574
2 Dự phòng giảm giá hàng tồn kho	149		-	-
V Tài sản ngắn hạn khác	150		4.785.642.085	4.401.868.795
1 Chi phí trả trước ngắn hạn	151		-	-
2 Thuế GTGT được khấu trừ	152		-	-
3 Thuế và các khoản khác phải thu Nhà nước	154		-	-
4 Tài sản ngắn hạn khác	158		4.785.642.085	4.401.868.795
B TÀI SẢN DÀI HẠN (200=210+220+240+250+260)	200		33.012.384.990	33.867.660.090
I Các khoản phải thu dài hạn	210		-	-
II Tài sản cố định	220		3.222.151.079	3.522.944.610
1 Tài sản cố định hữu hình	221	V.4	3.222.151.079	3.522.944.610
- Nguyên giá	222		16.106.727.193	16.113.950.256
- Giá trị hao mòn lũy kế	223		(12.884.576.114)	(12.591.005.646)
3 Tài sản cố định vô hình	227	V.5	-	-
- Nguyên giá	228		216.790.883	216.790.883
- Giá trị hao mòn lũy kế	229		(216.790.883)	(216.790.883)
III Bất động sản đầu tư	240		-	-
IV Các khoản đầu tư tài chính dài hạn	250		27.452.978.822	27.402.978.823
1 Đầu tư vào công ty con	251		21.452.978.822	21.402.978.823
2 Đầu tư vào công ty liên kết, liên doanh	252		6.000.000.000	6.000.000.000
3 Đầu tư dài hạn khác	258		-	-
4 Dự phòng giảm giá đầu tư tài chính dài hạn (*)	259		-	-
V Tài sản dài hạn khác	260		2.337.255.089	2.941.736.657
1 Chi phí trả trước dài hạn	261	V.6	1.869.639.017	1.897.981.640
2 Tài sản thuế thu nhập hoãn lại	262		135.560.836	135.560.836
3 Tài sản dài hạn khác	268		332.055.236	908.194.181
VI Lợi thế thương mại	269		-	-
TÀI SẢN (280=100+200)	270		58.766.833.165	62.702.919.406

Mẫu B 01 - DN/HN

BẢNG CÂN ĐỐI KẾ TOÁN


Tại ngày 31 tháng 03 năm 2012

(tiếp theo)

Đơn vị tính: VND

NGUỒN VỐN	Mã số	Thuyết minh	31/03/2012	01/01/2012
A NỢ PHẢI TRẢ (300=310+330)	300		10.071.981.482	11.416.295.523
I Nợ ngắn hạn	310		9.923.148.982	11.014.875.523
1 Vay và nợ ngắn hạn	311	V.7	78.300.000	112.200.000
2 Phải trả người bán	312		3.944.016.770	6.056.687.107
3 Người mua trả tiền trước	313		-	-
4 Thuế và các khoản phải nộp Nhà nước	314	V.8	812.446.908	121.525.174
5 Phải trả người lao động	315		254.939.821	525.391.625
6 Chi phí phải trả	316	V.9	1.591.609.195	886.995.558
7 Phải trả nội bộ	317		-	-
8 Phải trả theo tiến độ kế hoạch HDXD	318		661.344.236	779.390.564
9 Các khoản phải trả, phải nộp khác	319	V.10	2.482.901.967	2.419.300.410
10 Dự phòng phải trả ngắn hạn	320		-	-
11 Quỹ khen thưởng, phúc lợi	323		97.590.085	113.385.085
II Nợ dài hạn	330		148.832.500	401.420.000
1 Phải trả dài hạn người bán	331		-	-
2 Phải trả dài hạn nội bộ	332		-	-
4 Vay và nợ dài hạn	334		-	-
5 Thuế thu nhập hoãn lại phải trả	335		-	-
6 Dự phòng trợ cấp mất việc làm	336		(71.132.500)	-
8 Doanh thu chưa thực hiện	338		219.965.000	401.420.000
B VỐN CHỦ SỞ HỮU (400=410+430)	400		48.694.851.683	51.286.623.883
I Vốn chủ sở hữu	410		48.694.851.683	51.286.623.883
1 Vốn đầu tư của chủ sở hữu	411	V.11	45.346.960.000	45.346.960.000
2 Thặng dư vốn cổ phần	412	V.11	200.264.000	200.264.000
4 Cổ phiếu quỹ (*)	414	V.11	(55.530.000)	(55.530.000)
6 Chênh lệch tỷ giá hối đoái	416		-	-
7 Quỹ đầu tư phát triển	417		3.788.928.136	3.788.928.136
8 Quỹ dự phòng tài chính	418		2.026.838.547	2.026.838.547
9 Quỹ khác thuộc vốn chủ sở hữu	419		1.015.194.744	1.015.194.744
10 Lợi nhuận sau thuế chưa phân phối	420	V.11	(3.627.803.744)	(1.036.031.544)
11 Nguồn vốn đầu tư xây dựng cơ bản	421		-	-
II Nguồn kinh phí và quỹ khác	430		-	-
C LỢI ÍCH CỦA CỔ ĐÔNG THIỂU SỐ	439		-	-
TỔNG CỘNG NGUỒN VỐN (440=300+400)	440		58.766.833.165	62.702.919.406

Kế toán trưởng



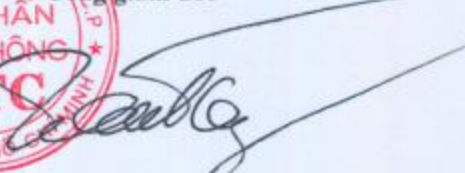
Trần Thị Phương Sương

TP. Hồ Chí Minh, Ngày 20 tháng 04 năm 2012

CÔNG TY CỔ PHẦN VIỄN THÔNG VTC



Tổng giám đốc




Trần Viết Tổng

BÁO CÁO KẾT QUẢ HOẠT ĐỘNG KINH DOANH

Quý 1 năm 2012

Chi tiêu	MS	TM	QUÝ I		Lấy kể từ đầu năm đến cuối Quý I	
			Năm nay	Năm trước	Năm nay	Năm trước
1 Doanh thu bán hàng và cung cấp dịch vụ	01		2.507.851.606	2.186.398.948	2.507.851.606	2.186.398.948
2 Các khoản giảm trừ doanh thu	02		-	-	-	-
3 Doanh thu thuần bán hàng và cung cấp dịch vụ (10=01-02)	10	VI.12	2.507.851.606	2.186.398.948	2.507.851.606	2.186.398.948
4 Giá vốn hàng bán	11		2.948.992.293	2.393.026.067	2.948.992.293	2.393.026.067
5 Lợi nhuận gộp về bán hàng và cung cấp dịch vụ (20=10-11)	20		(441.140.687)	(206.627.119)	(441.140.687)	(206.627.119)
Doanh thu hoạt động tài chính	21	VI.13	98.784.085	203.671.234	98.784.085	203.671.234
7 Chi phí tài chính	22	VI.14	17.188.019	151.575.711	17.188.019	151.575.711
Trong đó: Chi phí lãi vay	23		5.399.717	97.920.740	5.399.717	97.920.740
8 Chi phí bán hàng	24	VI.15	586.751.904	924.469.476	586.751.904	924.469.476
9 Chi phí quản lý doanh nghiệp	25	VI.16	969.882.330	1.215.826.959	969.882.330	1.215.826.959
10 Lợi nhuận/(lỗ) thuần từ hoạt động kinh doanh {30=20+(21-22)-(24+25)}	30		(1.916.178.855)	(2.294.828.031)	(1.916.178.855)	(2.294.828.031)
11 Thu nhập khác	31		500.000	11.401.165	500.000	11.401.165
12 Chi phí khác	32		676.093.345	-	676.093.345	-
13 Lợi nhuận khác (40=31-32)	40		(675.593.345)	11.401.165	(675.593.345)	11.401.165
14 Phần lãi (lỗ) trong công ty liên kết, liên doanh	45		-	-	-	-
15 Tổng lợi nhuận kế toán trước thuế (50=30+40+45)	50		(2.591.772.200)	(2.283.426.866)	(2.591.772.200)	(2.283.426.866)
16 Chi phí thuế thu nhập doanh nghiệp hiện hành	51		-	-	-	-
17 Chi phí thuế thu nhập doanh nghiệp hoãn lại	52		-	-	-	-
18 Lợi nhuận sau thuế thu nhập DN (60=50-51-52)	60		(2.591.772.200)	(2.283.426.866)	(2.591.772.200)	(2.283.426.866)

Kế toán trưởng




Trần Thị Phương Sương

TP. Hồ Chí Minh, Ngày 20 tháng 04 năm 2012

CÔNG TY CỔ PHẦN VIỄN THÔNG VTC



Tổng giám đốc



Trần Việt Tổng

BÁO CÁO LƯU CHUYỂN TIỀN TỆ

(Theo phương pháp gián tiếp)


kỳ hoạt động từ ngày 01/01/2012 đến ngày 31/03/2012

Đơn vị tính: VND

Chỉ tiêu	Mã số	Từ 01/01/2012 đến 31/03/2012	Từ 01/01/2011 đến 31/03/2011
I. Lưu chuyển tiền từ hoạt động kinh doanh			
1. Lợi nhuận trước thuế	1	(2.591.772.200)	(2.283.426.866)
2. Điều chỉnh cho các khoản			
- Khấu hao tài sản cố định	2	293.570.468	359.323.028
- Các khoản dự phòng	3	-	-
- Lãi, lỗ chênh lệch tỷ giá hối đoái chưa thực hiện	4	-	(84.048.982)
- Lãi, lỗ từ hoạt động đầu tư	5	-	(167.063.543)
- Chi phí lãi vay	6	72.648.160	39.068.160
3. Lợi nhuận từ hoạt động kinh doanh trước thay đổi vốn lưu động	8	(2.225.553.572)	(2.136.148.203)
- Tăng, giảm các khoản phải thu	9	3.043.522.334	8.757.441.618
- Tăng, giảm hàng tồn kho	10	(57.483.214)	(809.663.948)
- Tăng, giảm các khoản phải trả (không kể lãi vay phải trả, thuế thu nhập doanh nghiệp phải nộp)	11	(542.624.495)	(5.211.976.714)
- Tăng, giảm chi phí trả trước	12	28.342.623	-
- Tiền lãi vay phải trả	13	(72.648.160)	(39.068.160)
- Thuế thu nhập doanh nghiệp đã nộp	14	(734.177.959)	-
- Tiền thu khác từ hoạt động kinh doanh	15	(15.795.000)	(18.960.600)
- Tiền chi khác từ hoạt động kinh doanh	16	628.162.155	(38.937.597)
Lưu chuyển tiền thuần từ hoạt động kinh doanh	20	51.744.712	502.686.396
II. Lưu chuyển tiền từ hoạt động đầu tư			
1. Tiền chi để mua sắm, xây dựng TSCĐ và các tài sản dài hạn khác	21	-	(412.928.672)
2. Tiền thu từ thanh lý, nhượng bán TSCĐ và các tài sản dài hạn khác	22	7.223.063	-
3. Tiền chi cho vay, mua các công cụ nợ của đơn vị khác	23	(115.000.000)	-
4. Tiền thu hồi cho vay, bán lại các công cụ nợ của đơn vị khác	24	-	-
5. Tiền chi đầu tư góp vốn vào đơn vị khác	25	(50.000.000)	-
6. Tiền thu hồi đầu tư góp vốn vào các đơn vị khác	26	-	-
7. Tiền thu lãi cho vay, cổ tức và lợi nhuận được chia	27	-	167.063.543
Lưu chuyển tiền thuần từ hoạt động đầu tư	30	(157.776.937)	(245.865.129)
III. Lưu chuyển tiền từ hoạt động tài chính			
1. Tiền thu từ phát hành cổ phiếu, nhận vốn góp của chủ sở hữu	31	-	-
2. Tiền chi trả vốn góp cho các chủ sở hữu, mua lại cổ phiếu của doanh nghiệp đã phát hành	32	-	-
3. Tiền vay ngắn hạn, dài hạn nhận được	33	-	1.071.996.646
4. Tiền chi trả nợ gốc vay	34	(33.900.000)	(869.871.988)
5. Tiền chi trả nợ thuê tài chính	35	-	-
6. Cổ tức, lợi nhuận đã trả cho chủ sở hữu	36	-	-
Lưu chuyển tiền thuần từ hoạt động tài chính	40	(33.900.000)	202.124.658
Lưu chuyển tiền thuần trong kỳ (50=20+30+40)	50	(139.932.225)	458.945.925
Tiền và tương đương tiền đầu kỳ	60	2.056.009.188	1.918.051.744
Ảnh hưởng của thay đổi tỷ giá hối đoái quy đổi ngoại tệ	61	-	-
Tiền và tương đương tiền cuối kỳ (50+60+61)	70	1.916.076.963	2.376.997.669

TP. Hồ Chí Minh, Ngày 20 tháng 04 năm 2012

Kế toán trưởng



Trần Thị Phương Hương



Trần Viết Tổng



CÔNG TY TNHH ĐẦU TƯ VÀ PHÁT TRIỂN CÔNG NGHỆ THÔNG MINH
Địa chỉ : Lô I-3b-4-a, Đường N6, khu công nghệ cao, Quận 9, TP.HCM

Mẫu số B 01a – DN
(Ban hành theo QĐ số 15/2006/QĐ-BTC
Ngày 20/03/2006 của Bộ trưởng BTC)

BẢNG CÂN ĐỐI KẾ TOÁN

Quý 1 năm 2012
Tại ngày 31 tháng 03 năm 2012

Đơn vị tính: Đồng Việt Nam

Chỉ tiêu	Mã số	Thuyết Minh	Số cuối kỳ	Số đầu năm
1	2	3	4	5
TÀI SẢN				
A. TÀI SẢN NGẮN HẠN (100=110+120+130+140+150)	100		27.955.084.851	28.751.943.458
I. Tiền và các khoản tương đương tiền	110	1	13.608.526.345	993.558.925
1. Tiền	111	1	13.608.526.345	993.558.925
2. Các khoản tương đương tiền	112			
II. Các khoản đầu tư tài chính ngắn hạn	120			
1. Đầu tư ngắn hạn	121			
2. Dự phòng giảm giá chứng khoán đầu tư ngắn hạn (*)	129			
III. Các khoản phải thu	130	2	6.968.691.731	20.476.001.125
1. Phải thu khách hàng	131	2	4.184.008.873	18.106.267.673
2. Trả trước cho người bán	132	2	819.683.759	506.780.549
3. Phải thu nội bộ	133			
4. Phải thu theo tiến độ kế hoạch hợp đồng xây dựng	134			
5. Các khoản phải thu khác	135	2	2.077.629.653	1.975.583.457
6. Dự phòng các khoản phải thu khó đòi (*)	139	35	(112.630.554)	(112.630.554)
IV. Hàng tồn kho	140	3	7.102.308.517	6.777.092.600
1. Hàng tồn kho	141	3	7.102.308.517	6.777.092.600
2. Dự phòng giảm giá hàng tồn kho (*)	149			
V. Tài sản ngắn hạn khác	150		275.558.258	505.290.808
1. Chi phí trả trước ngắn hạn	151	30	44.193.000	12.468.910
2. Thuế giá trị gia tăng được khấu trừ	152	4	31.865.258	137.803.048
3. Thuế và các khoản phải thu Nhà Nước	154	4		
4. Tài sản ngắn hạn khác	158	31	199.500.000	355.018.850

Chi tiêu	Mã số	Thuyết Minh	Số cuối kỳ	Số đầu năm
1	2	3	4	5
B. TÀI SẢN DÀI HẠN (200 = 210 + 220 + 240 + 250 + 260)	200		25.756.849.687	26.369.800.588
I. Các khoản phải thu dài hạn	210	5		
1. Phải thu dài hạn của khách hàng	211			
2. Vốn kinh doanh ở đơn vị trực thuộc	212			
3. Phải thu dài hạn nội bộ	213			
4. Phải thu dài hạn khác	218			
5. Dự phòng phải thu dài hạn khó đòi (*)	219			
II. Tài sản cố định	220		22.668.904.227	23.157.759.745
1. Tài sản cố định hữu hình	221	6	22.653.837.116	23.138.592.318
- Nguyên giá	222	6	43.716.131.402	43.694.880.492
- Giá trị hao mòn lũy kế (*)	223	6	(21.062.294.286)	(20.556.288.174)
2. Tài sản cố định thuê tài chính	224			
- Nguyên giá	225			
- Giá trị hao mòn lũy kế (*)	226			
3. Tài sản cố định vô hình	227	8	15.067.111	19.167.427
- Nguyên giá	228	8	188.616.067	188.616.067
- Giá trị hao mòn lũy kế (*)	229	8	(173.548.956)	(169.448.640)
4. Chi phí xây dựng cơ bản dở dang	230	9		
III. Bất động sản đầu tư	240			
- Nguyên giá	241			
- Giá trị hao mòn lũy kế (*)	242			
IV. Các khoản đầu tư tài chính dài hạn	250			
1. Đầu tư vào công ty con	251			
2. Đầu tư vào công ty liên kết, liên doanh	252			
3. Đầu tư dài hạn khác	258			
4. Dự phòng giảm giá chứng khoán đầu tư dài hạn (*)	259			
V. Tài sản dài hạn khác	260		3.087.945.460	3.212.040.843
1. Chi phí trả trước dài hạn	261	12	3.052.945.460	3.202.040.843
2. Tài sản thuế thu nhập hoãn lại	262			
3. Tài sản dài hạn khác	268	32	35.000.000	10.000.000
TỔNG CỘNG TÀI SẢN (270 = 100 + 200)	270		53.711.934.538	55.121.744.046

Chỉ tiêu	Mã số	Thuyết Minh	Số cuối kỳ	Số đầu năm
1	2	3	4	5
NGUỒN VỐN				
A. NỢ PHẢI TRẢ (300 = 310 + 330)	300		17.836.678.051	19.650.330.544
I. Nợ ngắn hạn	310		17.616.778.051	19.640.330.544
1. Vay và nợ ngắn hạn	311	14	8.000.000.000	8.075.762.747
2. Phải trả người bán	312	15	8.172.199.182	7.026.403.889
3. Người mua trả tiền trước	313	15	183.149.812	1.535.485.000
4. Thuế và các khoản phải nộp Nhà nước	314	16	698.717.678	1.260.876.238
5. Phải trả người lao động	315	33	36.000.012	1.062.437.100
6. Chi phí phải trả	316	34	102.755.202	194.956.994
7. Phải trả nội bộ	317			
8. Phải trả theo tiến độ kế hoạch hợp đồng xây dựng	318			
9. Các khoản phải trả, phải nộp ngắn hạn khác	319	17	232.807.332	252.091.743
10. Dự phòng phải trả ngắn hạn	320			
11. Quỹ khen thưởng, phúc lợi	323		191.148.833	232.316.833
II. Nợ dài hạn	330		219.900.000	10.000.000
1. Phải trả dài hạn người bán	331			
2. Phải trả dài hạn nội bộ	332			
3. Phải trả dài hạn khác	333	36	219.900.000	10.000.000
4. Vay và nợ dài hạn	334	19.1		
5. Thuế thu nhập hoãn lại phải trả	335			
6. Dự phòng trợ cấp mất việc làm	336	20		
7. Dự phòng phải trả dài hạn	337			
8. Doanh thu chưa thực hiện	338			
9. Quỹ phát triển khoa học và công nghệ	339			
B. VỐN CHỦ SỞ HỮU (400 = 410 + 430)	400		35.875.256.487	35.471.413.502
I. Vốn chủ sở hữu	410		35.875.256.487	35.471.413.502
1. Vốn đầu tư của chủ sở hữu	411	21.1	32.000.000.000	32.000.000.000
2. Thặng dư vốn cổ phần	412			
3. Vốn khác của chủ sở hữu	413	21.1	1.092.584.632	1.092.584.632
4. Cổ phiếu quỹ	414			
5. Chênh lệch đánh giá lại tài sản	415			
6. Chênh lệch tỷ giá hối đoái	416			
7. Quỹ đầu tư phát triển	417	21.1	1.374.045.832	1.374.045.832
8. Quỹ dự phòng tài chính	418	21.1	204.897.676	204.897.676
9. Quỹ khác thuộc vốn chủ sở hữu	419	21.6	13.958.536	13.958.536
10. Lợi nhuận sau thuế chưa phân phối	420	21.1	1.189.769.811	785.926.826
11. Nguồn vốn đầu tư xây dựng cơ bản	421			
12. Quỹ hỗ trợ sắp xếp doanh nghiệp	422			
II. Nguồn kinh phí và quỹ khác	430			
1. Nguồn kinh phí	432			
2. Nguồn kinh phí đã hình thành tài sản cố định	433			
TỔNG CỘNG NGUỒN VỐN (440 = 300 + 400)	440		53.711.934.538	55.121.744.046

CÁC CHỈ TIÊU NGOÀI BẢNG CÂN ĐỐI KẾ TOÁN


CHỈ TIÊU	Thuyết minh	Số cuối kỳ	Số đầu năm
1	2	3	4
1. Tài sản thuê ngoài			
2. Vật tư. hàng hóa nhận giữ hộ. nhận gia công			
3. Hàng hóa nhận bán hộ. nhận ký gửi, ký cược			
4. Nợ khó đòi đã xử lý			
5. Ngoại tệ các loại		470,03	469,94
-Tiền USD		470,03	469,94
-Tiền EUR			
6. Dự toán chi sự nghiệp, dự án			
7. Nguồn vốn khấu hao cơ bản hiện có		21.235.843.242	20.725.736.814

Người lập biểu



Lê Phạm Quỳnh Đan


Kế toán trưởng



Hồ Thị Lan Phương

Lập ngày 23 tháng 04 năm 2012

Giám đốc

Lê Văn Giảng

BÁO CÁO KẾT QUẢ HOẠT ĐỘNG KINH DOANH

Quý 1 năm 2012

Đơn vị tính: Đồng Việt Nam

CHỈ TIÊU	Mã số	Thuyết minh	Quý 1		Lũy kế từ đầu năm đến cuối quý này	
			Năm nay	Năm trước	Năm nay	Năm trước
1. Doanh thu bán hàng và cung cấp dịch vụ	01	24	11.310.721.698	1.272.212.191	11.310.721.698	1.272.212.191
2. Các khoản giảm trừ doanh thu	02					
3. Doanh thu thuần về bán hàng và cung cấp dịch vụ (10=01-02)	10	24	11.310.721.698	1.272.212.191	11.310.721.698	1.272.212.191
4. Giá vốn hàng bán	11	25	9.108.283.256	1.326.849.761	9.108.283.256	1.326.849.761
5. Lợi nhuận gộp về bán hàng và cung cấp dịch vụ (20=10-11)	20		2.202.438.442	(54.637.570)	2.202.438.442	(54.637.570)
6. Doanh thu hoạt động tài chính	21	24	16.285.661	5.150.059	16.285.661	5.150.059
7. Chi phí tài chính	22	26	199.869.110	156.885.863	199.869.110	156.885.863
- Trong đó lãi vay phải trả	23		198.537.910	156.885.616	198.537.910	156.885.616
8. Chi phí bán hàng	24	27	740.767.574	631.545.510	740.767.574	631.545.510
9. Chi phí quản lý doanh nghiệp	25	27	747.849.857	668.762.585	747.849.857	668.762.585
10. Lợi nhuận từ hoạt động kinh doanh [30=20+(21-22)-(24+25)]	30		530.237.562	(1.506.681.469)	530.237.562	(1.506.681.469)
11. Thu nhập khác	31					
2. Chi phí khác	32		36.240.027		36.240.027	
13. Lợi nhuận khác (40=31-32)	40		(36.240.027)		(36.240.027)	
14. Tổng lợi nhuận trước thuế	50		493.997.535	(1.506.681.469)	493.997.535	(1.506.681.469)
15. Chi phí thuế TNDN hiện hành	51	28	90.154.550		90.154.550	
16. Chi phí thuế TNDN hoãn lại	52					
17. Lợi nhuận sau thuế TNDN (60=50-51-52)	60	28	403.842.985	(1.506.681.469)	403.842.985	(1.506.681.469)
18. Lãi cơ bản trên cổ phiếu	70					

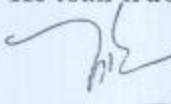
(*) Hưởng ưu đãi thuế TNDN theo kết luận thanh tra thuế số 10571/KLTT-CT-TTr1 ngày 07/12/2011 và biên bản thanh tra thuế ngày 22/11/2011 của Phòng thanh tra 1 - nhóm 3 Cục thuế TP.HCM.

Người lập biểu




Lê Phạm Quỳnh Đan

Kế toán trưởng



Hồ Thị Lan Phương



Lập ngày 23 tháng 04 năm 2012

Giám đốc



Trần Văn Giảng



CÔNG TY TNHH ĐẦU TƯ VÀ PHÁT TRIỂN CÔNG NGHỆ THÔNG MINH

Địa chỉ : Lô I-3b-4-a, Đường N6, khu công nghệ cao, Quận 9, TP.HCM

Mẫu số B 02a – DN

Ban hành theo QĐ số 15/2006/QĐ-BTC ngày 20/03/2006 Bộ trưởng BTC

BÁO CÁO KẾT QUẢ HOẠT ĐỘNG KINH DOANH

Phụ lục 1: Hoạt động sản xuất thẻ thông minh (Thuế suất 25%)
Quý 1 năm 2012

Đơn vị tính: Đồng Việt Nam

CHỈ TIÊU	Mã số	Thuyết minh	Quý 1		Lũy kế từ đầu năm đến cuối quý này	
			Năm nay	Năm trước	Năm nay	Năm trước
1. Doanh thu bán hàng và cung cấp dịch vụ	01	24	5.572.343.000	1.016.678.692	5.572.343.000	1.016.678.692
2. Các khoản giảm trừ doanh thu	02					
3. Doanh thu thuần về bán hàng và cung cấp dịch vụ (10=01-02)	10	24	5.572.343.000	1.016.678.692	5.572.343.000	1.016.678.692
4. Giá vốn hàng bán	11	25	3.589.783.435	1.144.336.549	3.589.783.435	1.144.336.549
5. Lợi nhuận gộp về bán hàng và cung cấp dịch vụ (20=10-11)	20		1.982.559.565	(127.657.857)	1.982.559.565	(127.657.857)
6. Doanh thu hoạt động tài chính	21					
7. Chi phí tài chính	22		97.811.737	125.373.946	97.811.737	125.373.946
- Trong đó lãi vay phải trả	23		97.811.737	125.373.946	97.811.737	125.373.946
8. Chi phí bán hàng	24	27	364.946.740	504.694.789	364.946.740	504.694.789
9. Chi phí quản lý doanh nghiệp	25	27	368.435.899	534.436.531	368.435.899	534.436.531
10.Lợi nhuận từ hoạt động kinh doanh [30=20+(21-22)-(24+25)]	30		1.151.365.189	(1.292.163.123)	1.151.365.189	(1.292.163.123)
11.Thu nhập khác	31					
12.Chi phí khác	32					
13.Lợi nhuận khác (40=31-32)	40					
14.Tổng lợi nhuận trước thuế	50		1.151.365.189	(1.292.163.123)	1.151.365.189	(1.292.163.123)
15.Chi phí thuế TNDN hiện hành	51	28	90.154.550		90.154.550	
16.Chi phí thuế TNDN hoãn lại	52					
17.Lợi nhuận sau thuế TNDN (60=50-51-52)	60	28	1.061.210.639	(1.292.163.123)	1.061.210.639	(1.292.163.123)
18.Lãi cơ bản trên cổ phiếu	70					


(*) Hưởng ưu đãi thuế TNDN theo kết luận thanh tra thuế số 10571/KLTT-CT-TTr1 ngày 07/12/2011 và biên bản thanh tra thuế ngày 22/11/2011 của Phòng thanh tra 1 - nhóm 3 Cục thuế TP.HCM

Người lập biểu

Lê Phạm Quỳnh Đan

Kế toán trưởng

Hồ Thị Lan Phương



Chấp nhận ngày 23 tháng 04 năm 2012

Giám đốc

Lê Văn Giảng



CÔNG TY TNHH ĐẦU TƯ VÀ PHÁT TRIỂN CÔNG NGHỆ THÔNG MINH

Địa chỉ : Lô I-3b-4-a, Đường N6, khu công nghệ cao, Quận 9, TP.HCM

Mẫu số B 02a – DN

Ban hành theo QĐ số 15/2006/QĐ-BTC ngày 20/03/2006 Bộ trưởng BTC

BÁO CÁO KẾT QUẢ HOẠT ĐỘNG KINH DOANH

Phụ lục 2: Hoạt động kinh doanh khác (Thuế suất 25%)
Quý I năm 2012

Đơn vị tính: Đồng Việt Nam

CHỈ TIÊU	Mã số	Thuyết minh	Quý 1		Lũy kế từ đầu năm đến cuối quý này	
			Năm nay	Năm trước	Năm nay	Năm trước
1. Doanh thu bán hàng và cung cấp dịch vụ	01	24	5.738.378.698	255.533.499	5.738.378.698	255.533.499
.. Các khoản giảm trừ doanh thu	02					
3. Doanh thu thuần về bán hàng và cung cấp dịch vụ (10=01-02)	10	24	5.738.378.698	255.533.499	5.738.378.698	255.533.499
4. Giá vốn hàng bán	11	25	5.518.499.821	182.513.212	5.518.499.821	182.513.212
5. Lợi nhuận gộp về bán hàng và cung cấp dịch vụ (20=10-11)	20		219.878.877	73.020.287	219.878.877	73.020.287
6. Doanh thu hoạt động tài chính	21	24	16.285.661	5.150.059	16.285.661	5.150.059
7. Chi phí tài chính	22	26	102.057.373	31.511.917	102.057.373	31.511.917
- Trong đó lãi vay phải trả	23		100.726.173	31.511.670	100.726.173	31.511.670
8. Chi phí bán hàng	24	27	375.820.834	126.850.721	375.820.834	126.850.721
9. Chi phí quản lý doanh nghiệp	25	27	379.413.958	134.326.054	379.413.958	134.326.054
10.Lợi nhuận từ hoạt động kinh doanh [30=20+(21-22)-(24+25)]	30		(621.127.627)	(214.518.346)	(621.127.627)	(214.518.346)
11.Thu nhập khác	31					
12.Chi phí khác	32		36.240.027		36.240.027	
13.Lợi nhuận khác (40=31-32)	40		(36.240.027)		(36.240.027)	
14.Tổng lợi nhuận trước thuế	50		(657.367.654)	(214.518.346)	(657.367.654)	(214.518.346)
15.Chi phí thuế TNDN hiện hành	51	28				
2016.Chi phí thuế TNDN hoãn lại	52					
17.Lợi nhuận sau thuế TNDN (60=50-51-52)	60	28	(657.367.654)	(214.518.346)	(657.367.654)	(214.518.346)
18.Lãi cơ bản trên cổ phiếu	70					

(*) Hưởng ưu đãi thuế TNDN theo kết luận thanh tra thuế số 10571/KLTT-CT-TTr1 ngày 07/12/2011 và biên bản thanh tra thuế ngày 22/11/2011 của Phòng thanh tra 1 – nhóm 3 Cục thuế TP.HCM.

Người lập biểu

Lê Phạm Quỳnh Đan

Kế toán trưởng

Hồ Thị Lan Phương



Lập ngày 23 tháng 04 năm 2012

Giám đốc

Trần Văn Giảng

Mẫu số B 03a – DN
(Ban hành theo QĐ số 15/2006/QĐ-BTC
Ngày 20/03/2006 của Bộ trưởng BTC)

BÁO CÁO LƯU CHUYỂN TIỀN TỆ
(Theo phương pháp gián tiếp)
Quý 1 năm 2012

Đơn vị tính: Đồng Việt Nam

Chỉ tiêu	Mã Số	Thuyết minh	Năm nay	Năm trước
1	2	3	4	5
I. Lưu chuyển tiền từ hoạt động kinh doanh				
1. Lợi nhuận trước thuế	01		493.997.535	(1.506.681.469)
2. Điều chỉnh cho các khoản				
- Khấu hao TSCĐ	02		510.106.428	456.283.500
- Các khoản dự phòng	03			
- Lãi, lỗ chênh lệch tỷ giá hối đoái chưa thực hiện	04			
- Lãi, lỗ từ hoạt động đầu tư	05		(5.725.865)	(5.150.059)
- Chi phí lãi vay	06		198.537.910	156.885.616
3. Lợi nhuận từ hoạt động kinh doanh trước thay đổi vốn lưu động	08		1.196.916.008	(898.662.412)
- Tăng giảm các khoản phải thu	09		13.535.023.894	3.578.478.013
- Tăng giảm hàng tồn kho	10		(325.215.917)	(1.247.553.580)
- Tăng giảm các khoản phải trả (không kể lãi vay phải trả, thuế thu nhập phải nộp)	11		(1.554.057.596)	(963.419.131)
- Tăng giảm chi phí trả trước	12		117.371.293	(155.616.800)
- Tiền lãi vay đã trả	13		(198.537.910)	(156.885.616)
- Thuế thu nhập doanh nghiệp đã nộp	14		(230.095.410)	(16.225.881)
- Tiền thu khác từ hoạt động kinh doanh	15		311.018.850	7.325.069
- Tiền chi khác từ hoạt động kinh doanh	16		(146.168.000)	(238.738.000)
Lưu chuyển tiền thuần từ hoạt động kinh doanh	20		12.706.255.212	(91.298.338)
II. Lưu chuyển tiền từ hoạt động đầu tư				
1. Tiền chi để mua sắm, xây dựng TSCĐ và các tài sản dài hạn khác	21		(21.250.910)	
2. Tiền thu từ thanh lý, nhượng bán TSCĐ và các tài sản dài hạn khác	22			
3. Tiền chi cho vay, mua các công cụ nợ của đơn vị khác	23			
4. Tiền thu hồi cho vay, bán lại các công cụ nợ của đơn vị khác	24			
5. Tiền chi đầu tư góp vốn vào đơn vị khác	25			
6. Tiền thu hồi đầu tư góp vốn vào đơn vị khác	26			
7. Tiền thu lãi cho vay, cổ tức và lợi nhuận được chia	27		5.725.865	5.150.059
Lưu chuyển tiền thuần từ hoạt động đầu tư	30		(15.525.045)	5.150.059


III. Lưu chuyển tiền từ hoạt động tài chính			
1. Tiền thu từ phát hành cổ phiếu, nhận vốn góp của chủ sở hữu	31		
2. Tiền chi trả vốn góp cho các chủ sở hữu, mua lại cổ phiếu của doanh nghiệp đã phát hành	32		
3. Tiền vay ngắn hạn, dài hạn nhận được	33	4.541.077.587	
4. Tiền chi trả nợ gốc vay	34	(4.616.840.334)	(812.000.000)
5. Tiền chi trả nợ thuê tài chính	35		
6. Cổ tức, lợi nhuận đã trả cho chủ sở hữu	36		
Lưu chuyển tiền thuần từ hoạt động tài chính	40	(75.762.747)	(812.000.000)
Lưu chuyển tiền thuần trong kỳ (20+30+40)	50	12.614.967.420	(898.148.279)
Tiền và tương đương tiền đầu kỳ	60	993.558.925	1.196.870.742
Ảnh hưởng của thay đổi tỷ giá hối đoái quy đổi ngoại tệ	61		
Tiền và tương đương tiền cuối kỳ (50+60+61)	70	13.608.526.345	298.722.463

Người lập biểu



Lê Phạm Quỳnh Đan



Kế toán trưởng



Hồ Thị Lan Phương

Lập ngày 23 tháng 04 năm 2012

Giám đốc

Lê Văn Giảng

Mẫu số B 01 - DN

BẢNG CÂN ĐỐI KẾ TOÁN
Tại ngày 31 tháng 03 năm 2012

Đơn vị tính: VND

TÀI SẢN	Mã số	Thuyết minh	31/03/2012	01/01/2012
A TÀI SẢN NGẮN HẠN (100=110+120+130+140+150)	100		843.593.374	1.944.156.174
I Tiền và các khoản tương đương tiền	110		110.912.930	119.502.406
1 Tiền	111	V.1	110.912.930	119.502.406
2 Các khoản tương đương tiền	112		-	-
II Các khoản đầu tư tài chính ngắn hạn	120		-	-
III Các khoản phải thu ngắn hạn	130		442.698.148	1.734.698.148
1 Phải thu của khách hàng	131	VIII.2.1	341.000.000	1.633.000.000
2 Trả trước cho người bán	132		-	-
3 Phải thu nội bộ	133		-	-
4 Phải thu theo tiến độ kế hoạch HDXD	134		-	-
5 Các khoản phải thu khác	135		101.698.148	101.698.148
6 Dự phòng phải thu ngắn hạn khó đòi (*)	139		-	-
IV Hàng tồn kho	140		286.091.673	70.005.000
1 Hàng tồn kho	141		286.091.673	70.005.000
2 Dự phòng giảm giá hàng tồn kho	149		-	-
V Tài sản ngắn hạn khác	150		3.890.623	19.950.620
1 Chi phí trả trước ngắn hạn	151		-	-
2 Thuế GTGT được khấu trừ	152		3.890.623	19.950.620
3 Thuế và các khoản khác phải thu Nhà nước	154		-	-
4 Tài sản ngắn hạn khác	158	VIII.2.2	-	-
B TÀI SẢN DÀI HẠN (200=210+220+240+250+260)	200		34.094.022	75.392.064
I Các khoản phải thu dài hạn	210		-	-
II Tài sản cố định	220		9.363.853	15.392.062
1 Tài sản cố định hữu hình	221	V.4	9.363.853	15.392.062
- Nguyên giá	222		149.548.254	149.548.254
- Giá trị hao mòn lũy kế	223		(140.184.401)	(134.156.192)
2 Tài sản cố định thuê tài chính	224		-	-
3 Tài sản cố định vô hình	227		-	-
4 Chi phí xây dựng cơ bản dở dang	230		-	-
III Bất động sản đầu tư	240		-	-
IV Các khoản đầu tư tài chính dài hạn	250		-	-
V Tài sản dài hạn khác	260		24.730.169	60.000.002
1 Chi phí trả trước dài hạn	261	V.5	24.730.169	60.000.002
2 Tài sản thuế thu nhập hoãn lại	262		-	-
3 Tài sản dài hạn khác	268		-	-
TỔNG CỘNG TÀI SẢN (270=100+200)	270		877.687.396	2.019.548.238

Mẫu số B 01 - DN

BẢNG CÂN ĐỐI KẾ TOÁN
 Tại ngày 31 tháng 03 năm 2012
 (tiếp theo)

Đơn vị tính: VND

NGUỒN VỐN	Mã số	Thuyết minh	31/03/2012	01/01/2012
A NỢ PHẢI TRẢ (300=310+330)	300		254.885.250	254.750.250
I Nợ ngắn hạn	310		254.885.250	254.750.250
1 Vay và nợ ngắn hạn	311		-	-
2 Phải trả người bán	312	VIII.2.3	247.984.000	247.984.000
3 Người mua trả tiền trước	313		-	-
4 Thuế và các khoản phải nộp Nhà nước	314	V.6	6.901.250	6.766.250
5 Phải trả người lao động	315		-	-
6 Chi phí phải trả	316		-	-
7 Phải trả nội bộ	317		-	-
8 Phải trả theo tiến độ kế hoạch HĐXD	318		-	-
9 Các khoản phải trả, phải nộp khác	319		-	-
10 Dự phòng phải trả ngắn hạn	320		-	-
II Nợ dài hạn	330		-	-
1 Phải trả dài hạn người bán	331		-	-
2 Phải trả dài hạn nội bộ	332		-	-
3 Phải trả dài hạn khác	333		-	-
4 Vay và nợ dài hạn	334		-	-
5 Thuế thu nhập hoãn lại phải trả	335		-	-
6 Dự phòng trợ cấp mất việc làm	336		-	-
7 Dự phòng phải trả dài hạn	337		-	-
B VỐN CHỦ SỞ HỮU(400=410+430)	400		622.802.146	1.764.797.988
I Vốn chủ sở hữu	410	V.7	622.802.146	1.764.797.988
1 Vốn đầu tư của chủ sở hữu	411		3.088.978.823	3.008.978.823
2 Thặng dư vốn cổ phần	412		-	-
3 Vốn khác của chủ sở hữu	413		-	-
4 Cổ phiếu quỹ (*)	414		-	-
5 Chênh lệch đánh giá lại tài sản	415		-	-
6 Chênh lệch tỷ giá hối đoái	416		-	-
7 Quỹ đầu tư phát triển	417		-	-
8 Quỹ dự phòng tài chính	418		-	-
9 Quỹ khác thuộc vốn chủ sở hữu	419		-	-
10 Lợi nhuận sau thuế chưa phân phối	420		(2.466.176.677)	(1.244.180.835)
11 Nguồn vốn đầu tư xây dựng cơ bản	421		-	-
II Nguồn kinh phí và quỹ khác	430		-	-
TỔNG CỘNG NGUỒN VỐN (440=300+400)	440		877.687.396	2.019.548.238

Người lập biểu



Nguyễn Văn Chí

 TP. Hồ Chí Minh, ngày 18 tháng 05 năm 2012
 CÔNG TY CỔ PHẦN CÔNG NGHỆ TÍCH HỢP

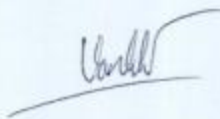

Hồ Lê Nhật Hoan

BÁO CÁO KẾT QUẢ HOẠT ĐỘNG KINH DOANH

Quý 1 năm 2012

Chỉ tiêu	Mã số	TM	Quý 1 năm nay	Quý 1 năm trước	LK đến quý 1 năm nay	LK đến quý 1 năm trước
1 Doanh thu bán hàng và cung cấp dịch vụ	01	VI.1	-	-	-	-
2 Các khoản giảm trừ doanh thu	02		1.192.000.000	-	1.192.000.000	-
3 Doanh thu thuần bán hàng và cung cấp dịch vụ (10=01-02)	10	VI.2	(1.192.000.000)	-	(1.192.000.000)	-
4 Giá vốn hàng bán	11	VI.3	(199.286.053)	-	(199.286.053)	-
5 Lợi nhuận gộp về bán hàng và cung cấp dịch vụ (20=10-11)	20		(992.713.947)	-	(992.713.947)	-
6 Doanh thu hoạt động tài chính	21	VI.4	537.372	329.431	537.372	329.431
7 Chi phí tài chính	22		-	-	-	-
Trong đó: Chi phí lãi vay	23		-	-	-	-
8 Chi phí bán hàng	24	VIII.2.3	-	-	-	-
9 Chi phí quản lý doanh nghiệp	25	VIII.2.4	229.819.267	342.689.588	229.819.267	342.689.588
10 Lợi nhuận thuần từ hoạt động kinh doanh 30=20+(21-22)-(24+25)	30		(1.221.995.842)	(342.360.157)	(1.224.023.762)	(342.360.157)
11 Thu nhập khác	31		-	-	-	-
12 Chi phí khác	32		-	-	-	-
13 Lợi nhuận khác (40=31-32)	40		-	-	-	-
14 Tổng lợi nhuận kế toán trước thuế (50=30+40)	50		(1.221.995.842)	(342.360.157)	(1.221.995.842)	(342.360.157)
15 Chi phí thuế TNDN hiện hành	51		-	-	-	-
16 Chi phí thuế TNDN hoãn lại	52		-	-	-	-
17 Lợi nhuận sau thuế thu nhập doanh nghiệp (60=50-51-52)	60		(1.221.995.842)	(342.360.157)	(1.221.995.842)	(342.360.157)

Người lập biểu



Nguyễn Văn Chí

TP. Hồ Chí Minh, ngày 18 tháng 05 năm 2012
CÔNG TY CỔ PHẦN CÔNG NGHỆ TÍCH HỢP

Giám đốc

Hồ Lê Nhật Hoan

BÁO CÁO LƯU CHUYỂN TIỀN TỆ
 (Theo phương pháp gián tiếp)
 Quý 1 năm 2012

Đơn vị tính: VND

Chỉ tiêu	MS	TM	Lũy kế từ đầu năm đến cuối Quý I Năm nay	Lũy kế từ đầu năm đến cuối Quý I Năm trước
I. Lưu chuyển tiền từ hoạt động kinh doanh				
1. Lợi nhuận trước thuế	1		(1.221.995.842)	(342.360.157)
2. Điều chỉnh cho các khoản				
- Khấu hao tài sản cố định	2		6.028.209	12.462.366
- Các khoản dự phòng	3		-	-
- Lãi, lỗ chênh lệch tỷ giá hối đoái chưa thực hiện	4		-	-
- Lãi, lỗ từ hoạt động đầu tư	5		-	-
- Chi phí lãi vay	6		(537.372)	(329.431)
3. Lợi nhuận từ hoạt động kinh doanh trước thay đổi vốn lưu động	8		(1.216.505.005)	(330.227.222)
- Tăng, giảm các khoản phải thu	9		1.308.059.997	295.828.110
- Tăng, giảm hàng tồn kho	10		(216.086.673)	-
- Tăng, giảm các khoản phải trả (không kể lãi vay phải trả, thuế thu nhập doanh nghiệp phải nộp)	11		135.000	6.612.500
- Tăng, giảm chi phí trả trước	12		35.269.833	35.269.833
- Tiền lãi vay phải trả	13		537.372	329.431
- Thuế thu nhập doanh nghiệp đã nộp	14		-	-
- Tiền thu khác từ hoạt động kinh doanh	15		-	-
- Tiền chi khác từ hoạt động kinh doanh	16		-	-
Lưu chuyển tiền thuần từ hoạt động kinh doanh	20		(88.589.476)	7.812.652
II. Lưu chuyển tiền từ hoạt động đầu tư				
1. Tiền chi để mua sắm, xây dựng TSCĐ và các tài sản dài hạn khác	21		-	-
2. Tiền thu từ thanh lý, nhượng bán TSCĐ và các tài sản dài hạn khác	22		-	-
3. Tiền chi cho vay, mua các công cụ nợ của đơn vị khác	23		-	-
4. Tiền thu hồi cho vay, bán lại các công cụ nợ của đơn vị khác	24		-	-
5. Tiền chi đầu tư góp vốn vào đơn vị khác	25		-	-
6. Tiền thu hồi đầu tư góp vốn vào các đơn vị khác	26		-	-
7. Tiền thu lãi cho vay, cổ tức và lợi nhuận được chia	27		-	-
Lưu chuyển tiền thuần từ hoạt động đầu tư	30		-	-
III. Lưu chuyển tiền từ hoạt động tài chính				
1. Tiền thu từ phát hành cổ phiếu, nhận vốn góp của chủ sở hữu	31		80.000.000	-
2. Tiền chi trả vốn góp cho các chủ sở hữu, mua lại cổ phiếu của doanh nghiệp đã phát hành	32		-	-
3. Tiền vay ngắn hạn, dài hạn nhận được	33		-	-
4. Tiền chi trả nợ gốc vay	34		-	-
5. Tiền chi trả nợ thuê tài chính	35		-	-
6. Cổ tức, lợi nhuận đã trả cho chủ sở hữu	36		-	-
Lưu chuyển tiền thuần từ hoạt động tài chính	40		80.000.000	-
Lưu chuyển tiền thuần trong kỳ (50=20+30+40)	50		(8.589.476)	7.812.652
Tiền và tương đương tiền đầu kỳ	60		119.502.406	42.657.792
Ảnh hưởng của thay đổi tỷ giá hối đoái quy đổi ngoại tệ	61		-	-
Tiền và tương đương tiền cuối kỳ (50+60+61)	70		110.912.930	50.470.444

TP. Hồ Chí Minh, ngày 18 tháng 05 năm 2012

CÔNG TY CỔ PHẦN CÔNG NGHỆ TÍCH HỢP

Người lập biểu



Nguyễn Văn Chí

Giám đốc



Hồ Lê Nhật Hoan

BÁO CÁO KẾT QUẢ HOẠT ĐỘNG KINH DOANH
 Báo cáo tài chính - Quý 1 năm 2012

CHỈ TIÊU	Mã số	Thuyết minh	Đơn vị tính: VN			
			Quý I năm này	Quý I năm trước	LK đến quý I năm này	LK đến quý I năm trước
Doanh thu bán hàng và cung cấp dịch vụ	01		1,174,783,994	518,462,712	1,174,783,994	518,462,712
Các khoản giảm trừ doanh thu	02		-	-	-	-
Doanh thu thuần về bán hàng và cung cấp dịch vụ	10	VI.1	1,174,783,994	518,462,712	1,174,783,994	518,462,712
Giá vốn hàng bán	11	VI.2	701,198,004	292,882,958	701,198,004	292,882,958
Lợi nhuận gộp về bán hàng và cung cấp dịch vụ	20		473,585,990	225,579,754	473,585,990	225,579,754
Doanh thu hoạt động tài chính	21	VI.3	3,415,499	20,042,738	3,415,499	20,042,738
Chi phí tài chính	22	VI.4	-	-	-	-
Trong đó: chi phí lãi vay	23		-	-	-	-
Chi phí bán hàng	24	VI.5	-	-	-	-
Chi phí quản lý doanh nghiệp	25	VI.6	547,755,299	706,619,942	547,755,299	706,619,942
Lợi nhuận thuần từ hoạt động kinh doanh	30		(70,753,810)	(460,997,450)	(70,753,810)	(460,997,450)
Thu nhập khác	31	VI.7	3,145,454	4,545,155	3,145,454	4,545,155
Chi phí khác	32	VI.8	-	-	-	-
Lợi nhuận khác	40		3,145,454	4,545,155	3,145,454	4,545,155
Phần lãi/lỗ trong công ty liên kết, liên doanh	45		-	-	-	-
Tổng lợi nhuận kế toán trước thuế	50		(67,608,356)	(456,452,295)	(67,608,356)	(456,452,295)
Thuế thu nhập doanh nghiệp hiện hành	51	VI.9	-	-	-	-
Thuế thu nhập doanh nghiệp hoãn lại	52	VI.10	-	-	-	-
Lợi nhuận sau thuế thu nhập doanh nghiệp	60		(67,608,356)	(456,452,295)	(67,608,356)	(456,452,295)
Lợi nhuận sau thuế của cổ đông thiểu số	61		-	-	-	-
Lợi nhuận sau thuế của cổ đông của công ty mẹ	62		(67,608,356)	(456,452,295)	(67,608,356)	(456,452,295)
Lãi cơ bản trên cổ phiếu	70	VI.11				

 Kế toán trưởng



 Lê Phước Lộ
 P. Tổng Giám đốc

ngày 27 tháng 4 năm 2012